

CATÁLOGO GENERAL 2018

- Nilfisk Línea Azul



Basándonos en nuestro amplio conocimiento de sus necesidades, retos y en el trabajo diario con el medio ambiente, unimos nuestros esfuerzos en ofrecer la solución adecuada y mejorar su productividad para que usted pueda centrarse mejor en su trabajo.

Automoción

La limpieza es una parte importante de su negocio

- Vamos a ayudarle a crear el ambiente adecuado para que pueda optimizar su negocio.

Recibir a sus clientes en un ambiente agradable, la limpieza es una necesidad absoluta. Nilfisk puede ofrecerle la solución perfecta para que usted pueda centrar su atención en la venta.

Nuestra amplia gama de soluciones repercute directamente en los objetivos económicos, así como asegura la retención de valor o acorta los tiempos de limpieza, lo que reduce los costes de mantenimiento y por tanto aumenta los beneficios.

Agricultura

La agricultura requiere exigencia en las personas y los equipos

Desde los criadores de cerdos hasta los productores de vino - ofrecemos la solución adecuada para cada tarea.

Combinamos y adaptamos sistemas estacionarios para granjas e instalaciones de almacenamiento con unidades móviles para las máquinas, espacios al aire libre, patios, piscinas de máquinas o de producción, etc.

Desde hidrolimpiadoras hasta sistemas de aspiración y equipos de cuidado de suelos, móviles o fijos, podemos ofrecer un producto para satisfacer todas sus necesidades de limpieza diaria- con el rendimiento suficiente para hacer el trabajo de forma óptima.

Industria del acero y el metal

Incremento de la productividad, la limpieza y la seguridad

Los suelos con polvo y suciedad ordinaria, petróleo y desechos son comunes en las fábricas, lo que requiere una limpieza de suelos industrial.

Los equipos de limpieza Nilfisk para suelos rugosos logran cumplir con facilidad los diferentes desafíos que se presentan, limpia a fondo al mismo tiempo que ofrece un bajo coste de mantenimiento para que aumente su productividad.

Los equipos también cuentan con depósitos de gran volumen y filtros de aire de alta calidad que juntos limpian las superficies sin contaminar el aire - manteniendo un entorno sano para sus empleados.

Edificios y Construcción

Cada día en la construcción y en los edificios se presentan retos exigentes de limpieza

Tanto para pintores o albañiles como para empresas de la construcción e incluso grandes empresas - ofrecemos la solución adecuada para cada tarea.

La industria de la construcción se enfrenta todos los días a las condiciones más duras de trabajo -unas condiciones de limpieza difíciles con tipos de polvo y desperdicios peligrosos.

Esta industria requiere de productos eficientes y robustos que resistan posibles golpes, que sean móviles. Fáciles de almacenar y de usar. Que minimicen el riesgo de lesiones.

Alimentación y bebidas

Seguridad e higiene en los suelos, características cruciales en la producción de alimentos y bebidas

Una limpieza inadecuada o insuficiente puede producir un producto de mala calidad- con consecuencias negativas, riesgo en la salud y pérdida de confianza en su marca.

Los equipos Nilfisk ofrecen la potencia de fregado requerida para mantener el más alto nivel de limpieza en estos entornos. En concreto tienen una alta tracción en el suelo y pueden recoger restos de alimentos con mayor facilidad.

Para la industria de alimentos y bebidas, alcanzar un alto nivel de higiene es la máxima prioridad.





Nilfisk, su socio de confianza

Cada día, en todo el mundo, la gente necesita limpiar los espacios que le rodean: lugares de trabajo, instituciones, fábricas, hospitales, escuelas, aeropuertos, hogares, etc. Y a medida que la población crece, y los estándares de vida mejoran, aumenta la demanda global de soluciones de limpieza y una mejor calidad de vida.

Con más de 110 años de experiencia en el negocio de las tecnologías de limpieza, Nilfisk aprovecha la innovación constante para liderar la industria tanto en términos de nuestros productos como de nuestra experiencia como socio de servicios.

Nuestras soluciones ayudan a clientes de todo el mundo, tanto a nivel profesional como particular, a mantener sus instalaciones y hogares limpios. Al proporcionar a nuestros clientes la tecnología de limpieza líder en el mundo, estamos despejando el camino para un día a día más seguro, limpio y productivo.

Dedicado a que sea más ecológico

En Nilfisk nos comprometemos a establecer estándares para nuestra industria y los servicios de limpieza que le ofrecemos. Nilfisk es signatario orgulloso del Pacto Mundial de las Naciones Unidas y del Carbon Disclosure Project. Por ello, también colaboramos estrechamente con nuestros proveedores para que firmen y se comprometan con los diez principios del Pacto Mundial de las Naciones Unidas.

Nos enfocamos en nuestro propio consumo interno de recursos y trabajamos activamente para reducir nuestra huella de carbono.

Nuestras plantas de producción están certificadas bajo las normas ISO 9001 e ISO 14001 Sistema de Gestión Medioambiental, y recogemos cifras detalladas y controlamos todas las emisiones derivadas de nuestra empresa.

ISO 9001 garantiza un planteamiento estandarizado para el manejo básico de la producción asegurando estándares específicos.

ISO 14001 garantiza la protección del medio ambiente y requiere un sistema de gestión medioambiental que se ocupe de los procesos y las actividades relacionados con la gestión y el control de las tareas ambientales cotidianas.

Nos enfocamos en reducir su coste operativo total y maximizar el retorno de su inversión desarrollando productos eficientes, fáciles de usar y fiables con un rendimiento medioambiental mejorado: menos energía, menos agua y menos detergente. Nuestro objetivo es lograr más con menos, lo que significa reducir los costes para usted como cliente y al mismo tiempo mejorar nuestra huella medioambiental.



ÍNDICE

Hidrolimpiadoras Alta Presión

Gama MC	8
Gama MH	9
Gama MC/MH PE-DE	10
Gama SC/SH	11

MC 2C	12
MC 3C	13
MC 4M	14
MC 5M	15
MC 6P	17
MC 7P	18
MC 8P	19

MH 1C	20
MH 2C	21
MH 2M	22
MH 3M	23
MH 4M	24
MH 5M	25
MH 5M E	26
MH 6P	27
MH 7P	28
MH 8P	29

MC PE / DE	30
MH PE / DE	31

SC UNO 4M PS	32
SC UNO 5M, 6P y 7P	33
SC DUO 6P y 7P	34
SH SOLAR D	35
SH SOLAR E	36
SH SOLAR G	37
SH TRUCK	38
SH AUTO 5M	39
Accesorios Alta Presión	40

Incremento Flexibilidad con Opciones	72
HydroScrub P300, P400 & S500	74

Aspiradores

Aspiradores	76
Logos tecnológicos	76
Gama de productos	78
Etiquetado energético	81

SALTIX 10	82
MAXXI II 35 WD	83
MAXXI II 55 WD	84
MAXXI II 75 WD	85
AERO 21	86
AERO 26	87
AERO 31	88
ATTIX 30	89
ATTIX 40 INOX	90
ATTIX 50	91
ATTIX 33	92
ATTIX 44	93
ATTIX 7	94
ATTIX 961-01	95
ATTIX 965-21 SD XC	96
ATTIX 115 / 125	97
ATTIX 145 / 155	88
SB STATION	99
ATTIX 33 H y M-class	100
ATTIX 44 H y clase M	101

ATTIX 7 clase M	102
ATTIX clase H	103
ATTIX 965-0H/M SD XC	104

Información de Seguridad e Higiene	106
Kit de accesorios para aspiradores	108
Accesorios para aspiradores	114

Hose connection and distributors	140
Suction hose systems	140

ATTIX 40 / 791 TYPE 22	142
ATTIX 995-0H/M SD XC TYPE 22	143

Accesorios para aspiradores	144
Higiene y Seguridad	144

Inyección - Extracción

TW 300	147
Accesorios para Inyección - Extracción	148

Limpieza y mantenimiento de suelos

Limpieza y mantenimiento de suelos	149
Gama SCRUBTEC	150
Gama FLOORTEC	151
Gama SPINTEC	151
Discos Eco	152
Discos Diamante	153
Logos tecnológicos	154

SCRUBTEC 130 E	155
SCRUBTEC 334 C	156
SCRUBTEC 337.2	157
SCRUBTEC 344	158
SCRUBTEC 453	159
SCRUBTEC 553	160
SCRUBTEC 651 / 653 / 661	161
SCRUBTEC 8	162
SCRUBTEC R 2	163
SCRUBTEC R 4 + BOOST R 4	164
SCRUBTEC R 6	165
Baterías	166

Baterías y cargadores para fregadoras	167
Accesorios para fregadoras	168

FLOORTEC 570 M / 592 M	179
FLOORTEC 350 B	180
FLOORTEC 760	181
FLOORTEC R 360	182
FLOORTEC R 670	183
FLOORTEC R 870	184

Baterías y cargadores para barredoras	185
Accesorios para barredoras	186

SPINTEC 443	191
SPINTEC 443 DS	192

Accesorios para rotativas y abrillantadoras	193
----------------------------------------------------	------------

Doméstico

El usuario doméstico	195
----------------------	-----

Hidrolimpiadoras domésticas

Gama Compact	196
Gama Excellent	201
Gama Pro	202
Accesorios para hidrolimpiadoras domésticas	204

Aspiradores Agua y Polvo

Gama Buddy II	208
Gama Multi II	212
Accesorios para aspiradores de agua y polvo	215

Servicio profesional que marca diferencia	218
--------------------------------------------------	------------



MC 2C



MC 3C



MC 4M



MC 5M



MC 6P



MC 7P



MC 8P



MH 1C



MH 2C



MH 2M



MH 3M



MH 4M



MH 5M



MH 5M E



MH 6P



MH 7P



MH 8P



MC PE



MC DE



MH PE



MH DE



SC UNO 4M PS



SC UNO 5M



SC UNO 6P



SC UNO 7P



SC DUO 6P



SC DUO 7P



SC DELTA



SH SOLAR D



SH SOLAR E



SH SOLAR G



SH TRUCK



SH AUTO 5M



MERLION



MERMAID



SALTIX 10 MAXXI II 35 WD MAXXI II 55 WD MAXXI II 75 WD AERO 21 AERO 21 INOX AERO 26 AERO 26 L AERO 31 INOX



ATTIX 30 ATTIX 40 INOX ATTIX 50 ATTIX 33 ATTIX 44 ATTIX 7 ATTIX 7 SPECIAL PURPOSE ATTIX 961-01 ATTIX 965-21 SD XC



ATTIX 115 / 125 ATTIX 145 / 155 SB STATION / TANDEM



ATTIX 33 M ATTIX 44 M ATTIX 33 H ATTIX 44 H ATTIX 7 M ATTIX 30 H ATTIX 50 H ATTIX 7 H ATTIX 965-0H/M SD XC



ATTIX 40-0M PC TYPE 22 ATTIX 791-2M B1 ATTIX 995-0H/M TYPE 22



SCRUBTEC 130 E SCRUBTEC 334 C SCRUBTEC 337.2 SCRUBTEC 344 SCRUBTEC 453 SCRUBTEC 553 SCRUBTEC 651 SCRUBTEC 653 SCRUBTEC 661



SCRUBTEC 8 SCRUBTEC R 2 SCRUBTEC R 4 SCRUBTEC BOOST R 4 SCRUBTEC R 6



FLOORTEC 570 M/592 M FLOORTEC 350 FLOORTEC 760 FLOORTEC R 360 FLOORTEC R 670 FLOORTEC R 870 FLOORTEC R 985



HOME CLEANER TW 300 / TW 300 CAR SPINTEC 443 SPINTEC 551 UH



Máquinas de agua a presión, agua y polvo, aspiradores y otros productos para uso doméstico que responden a las necesidades del día a día



La línea MC - Ideal para sectores como la construcción, agricultura, industria pesada y alimentaria

La gama MC de hidrolimpiadoras móviles de agua fría abarca soluciones desde uso semi-profesional de baja frecuencia hasta nuestra gama de clase Premium, ideal para las tareas de limpieza industrial más intensas y de mayor exigencia. La gama MC marca el camino de una eficiente limpieza en agua fría para un amplio rango de situaciones.



Los modelos MC 2 son unidades compactas y ligeras ideales para tareas de limpieza básicas de autónomos, talleres o pequeña industria. Equipadas con lo último en accesorios ergonómicos y con una bomba duradera para un uso de baja intensidad y poco frecuente.



La MC 3C es una nueva e innovadora hidrolimpiadora compacta para uso diario en tareas de limpieza ligeras. Fácil de transportar, la MC 3C también incluye una amplia gama de soluciones de almacenaje y un sistema innovador de detergente para hacer la limpieza más intuitiva y productiva.



Construida en la misma plataforma de la línea MC3, la MC 4M está equipada con un conjunto bomba-motor más industrial, ideal para un uso más intenso en aplicaciones de limpieza comercial. Sus soluciones de diseño avanzadas hacen que el almacenaje y transporte sean sencillos. El nuevo sistema de detergente mejora la eficiencia de limpieza tanto cuando se usa el detergente o cuando sólo está en modo alta presión.



La gama MC 5M con características añadidas para aplicaciones más amplias y mayor movilidad. La gama combina robustez, ergonomía, facilidad para el servicio, y potencia pura de limpieza para un uso intenso en ambientes duros.



MC 6 FA es una hidrolimpiadora industrial de agua fría para los usos de muy alta intensidad y para aplicaciones más amplias.

La gama MC 6 también ofrece un modelo FFA equipado con un chasis de acero inoxidable, estructura anti-corrosión, ruedas y mangueras grises anti-marca para proteger el ambiente de trabajo.



MC 7 FA es una hidrolimpiadora industrial de agua fría para los trabajos de alta intensidad y exigencia máxima.



El modelo MC 7 FFA está equipado con un chasis de acero inoxidable, estructura anti-corrosión, ruedas y mangueras grises anti-marca para proteger el ambiente de trabajo.

La MC 7 FBFA es un modelo para industria alimentaria que incluye un depósito integrado de agua y un depósito externo para químico, asegurando así una completa separación de la red de agua corriente y la posibilidad de aplicar espuma o detergentes especiales.



La MC 8P es la hidrolimpiadora de máxima solidez del mercado. Dispone de un sólido chasis de acero, 4 grandes ruedas y una unidad de bomba con motor de gran resistencia que convierten la MC 8P en el equipo ideal para aplicaciones de construcción y explotaciones agrícolas grandes.

Todos los modelos mostrados están disponibles con enrollador de manguera.

La generación MH - alta eficiencia y uso intuitivo que reducen los costes de limpieza

La nueva generación de hidrolimpiadoras móviles de agua caliente mantiene nuestra inigualable eficiencia en el consumo de combustible y bajos costes operativos a la vez que se ha optimizado la facilidad de uso y movilidad.

EcoPower™

Las unidades compactas de iniciación MH 1C y 2C combinan un diseño revolucionario con un rendimiento eficiente, emisiones bajas y costes de funcionamiento reducidos. Ideal para aplicaciones ligeras y pequeños talleres, el diseño vertical ofrece un equipo compacto y hace que el transporte y almacenaje sean más fáciles. La caldera EcoPower™ sigue ofreciendo ahorro de combustible en comparación con otros modelos del mercado. Tanto en monofásica como en trifásica, las MH 1C y 2C ofrecen una gran eficacia de limpieza.



Las nuevas generaciones MH 3M y MH 4M combinan un diseño compacto y fácil de maniobrar con una alta eficiencia de calentamiento, bajos costes operativos y un uso intuitivo. Ambos modelos están equipados con motores industriales de bajas revoluciones y las Mh 4M están equipadas con un sistema de descarga automática de la presión para unos niveles de fiabilidad y confort incluso más altos.

Las nuevas MH 5M, MH 6P y MH 7P están basadas en el mismo diseño móvil e intuitivo de las MH3 y MH4. Equipadas también con el sistema de calentamiento de alta eficiencia EcoPower™, los modelos ofrecen también los beneficios del sistema de descarga automática de la presión para un mayor confort de uso y un sistema integrado de diagnóstico de mantenimiento para la reducción de costes de servicio e inactividad.

Las gamas MH 6P y la MH 7P están equipadas con nuestras exclusivas bombas de 4 pistones para unos usos muy intensivos y una larga vida útil. La MH 6P también incluye modelos con alto caudal indicada para aplicaciones más duras en transporte, construcción y agricultura.



Además de estos modelos, Nilfisk también ofrece la MH 8P de gran caudal. Una gama completa para cualquier aplicación.

Y por último, la MH 5M E, adaptada para uso en industria alimentaria o entornos peligrosos, con beneficios y características similares a las de la MH 5M E, incluyendo el sistema doble dosificación de químico WDK o su robusto chasis de acero.

Gama autónoma - para uso sin acceso a la red eléctrica

Alimentadas con diésel o gasolina las hidrolimpiadoras autónomas de agua fría o caliente ofrecen la gran ventaja de ser muy flexibles gracias a su total independencia de la alimentación eléctrica o incluso de la necesidad de disponer de una toma de agua. Las hidrolimpiadoras autónomas accionadas por motores de gasolina o diesel son capaces de tomar agua directamente de un depósito, río o balsa. Son la solución ideal para tareas de limpieza agrícolas en el campo, en la industria o en la construcción. La solución ideal para todos los trabajos de limpieza, configurable, eficiente y económica. La oferta de Nilfisk está completa con una amplia gama de unidades diesel o gasolina-tanto en agua fría como agua caliente.



La MC PE ofrece una amplia gama de prestaciones y tamaños de motores disponibles, asegurando que encontrará un producto Nilfisk para resolver todas las aplicaciones tradicionales en agua fría de manera sencilla y rápida.

Grandes ruedas, diseño ligero y sencillo de maniobrar y un paquete de accesorios ergonómico que aseguran que las tareas de limpieza se realizan con el menor nivel de esfuerzo y stress. Bombas con pistones cerámicos que aseguran una larga vida útil. La válvula térmica de descarga protege del sobrecalentamiento y daño si el usuario hace largas pausas en el trabajo, dejando a la máquina en marcha por error. Los modelos MC PE están equipados con fiables motores Honda de 5HP a 13 HP. Buenas prestaciones, durabilidad y sostenibilidad son características y diferenciación de Honda, haciendo que sean la mejor elección en motores para la línea Nilfisk.



El modelo MC DE está equipado con un motor Yanmar de 10 HP- muy conocido por las mismas ventajas que aportan los motores Honda y que incluyen arranque eléctrico.

Todos los motores disponen de una función de seguridad contra bajo nivel de aceite y el conjunto bomba-motor puede ser equipado opcionalmente con un control de aceleración para reducir el nivel de ruido cuando la máquina está al ralentí.

Tiene la gran ventaja de ser totalmente independiente de tomas eléctricas y redes de agua habituales. Es capaz de aspirar el agua de un depósito, río o estanque, por lo que representa la solución ideal para la limpieza de material agrícola o de construcción en medio del campo o en una zona de obras.



Las MH PE son una extraordinaria y completa gama de máquinas de agua caliente autónomas de gasolina para uso profesional. Accionadas por un motor de gasolina, son capaces de alimentarse del agua de un depósito, río o estanque de manera totalmente independiente de la red eléctrica y red de agua habitual. Ideal para un uso completamente autónomo en la construcción, agricultura, segmentos industriales y empresas de limpieza. Panel de fácil control. Versiones con alto caudal o alta presión.

Las MH PE están disponibles tanto en unidades móviles como en unidades transportables en remolque y ofrecen una alta eficiencia, bajos costes de limpieza y sencillez de uso. Disponemos de amplia gama versiones de bombas, tanto con accionamiento directo o por correa. Todas las máquinas ofrecen un eficiente y bajo coste para el calentamiento del agua con el sistema de caldera patentado EcoPower™.



Las MH DE son una extraordinaria y completa gama de máquinas de agua caliente autónomas de gasolina para uso profesional. Accionadas por un motor de gasolina, son capaces de alimentarse del agua de un depósito, río o estanque de manera totalmente independiente de la red eléctrica y red de agua habitual. Ideal para un uso completamente autónomo en la construcción y agricultura. Sencillez para el cambio de aceite de bomba y motor combinado con la seguridad contra bajo nivel de aceite, protege la bomba contra el funcionamiento sin aceite manteniendo los costes de servicio bajos.

Las MH DE están disponibles tanto en unidades móviles como en unidades transportables en remolque y ofrecen una alta eficiencia, bajos costes de limpieza y sencillez de uso. Disponemos de amplia gama versiones de bombas, tanto con accionamiento directo o por correa. Todas las máquinas ofrecen un eficiente y bajo coste para el calentamiento del agua con el sistema de caldera patentado EcoPower™.

La solución ideal para instalaciones fijas de limpieza

Nilfisk ofrece una línea completa de productos para hidrolimpiadoras estacionarias de agua fría y caliente, incluso también para aplicaciones SELF-SERVICE. Si está interesado en mantener los niveles de higiene en un matadero, cocina o proceso productivo. Si está interesado en desengrasar componentes metálicos en una planta industrial....



Nilfisk tiene la más completa gama de soluciones estacionarias en el mercado y es un partner ideal y confiable para sus proyectos de instalación. No proveemos simplemente un producto standard sino que puede ser configurado y modificado para sus necesidades específicas.

Las máquinas pueden ser instaladas en cualquier localización de la planta. Un sistema de tuberías cuidadosamente planificado y optimizado asegurará que se puede limpiar sencilla y rápidamente cualquier zona de sus instalaciones. Los equipos estacionarios ofrecen numerosas ventajas. Por ejemplo, las unidades son pre-configuradas para sus necesidades individuales.

Con las gamas SC UNO y SC DUO estacionarias alta presión de agua fría, ud. cumple con las últimas peticiones de altos niveles de prestaciones en diferentes industrias. Accionadas por 1 o 2 bombas, son capaces de llevar a cabo tareas de limpieza de alta exigencia en ambientes agrícolas, construcción, supermercados y en transportes de grandes vehículos, barcos, ect.

Con la introducción de una nueva e innovadora carcasa en material sintético especial en los modelos SC UNO 5, 6, 7 y SC DUO, Nilfisk cumple con necesidades específicas de higiene. El material utilizado está aprobado para su uso en la industria alimentaria y cómo beneficio añadido, reduce el nivel de ruido del equipo, añadiendo confort tanto para el usuario cómo para los alrededores.

Todos los modelos ofrecen una variedad de configuraciones de acuerdo con las situaciones de uso del operario y están construidas para resultar sencillas de comprender e intuitivas de usar- a un nivel de precio atractivo. Además, funciones intuitivas y la posibilidad de configurar las máquinas con equipamiento adecuado para su ambiente de trabajo que aseguren una alta productividad.

La SH SOLAR E ofrece una limpieza con agua calentada eléctricamente y las líneas SH SOLAR D y G ofrecen costes bajos y eficientes en el calentamiento del agua con el sistema de caldera EcoPower™. Una combustión limpia le ofrece agua caliente al menor coste posible. A toda potencia, la caldera ofrece agua significativamente más caliente, por lo que reduce el tiempo de limpieza en tareas que supongan la eliminación de aceites y grasas.

La SH TRUCK es una unidad standard de agua caliente (calentamiento por gasoil) fabricada con una carcasa completamente envolvente en acero inoxidable. De esa manera, es ideal para estar a la intemperie. Ésto elimina la necesidad de llevar la máquina al interior cada día y reduce el riesgo de robo. SH TRUCK es la hidrolimpiadora estacionaria ideal para el uso en empresas de transporte, flotas de vehículos y para la limpieza de vehículos de transporte de animales o comida. Sencillamente colocada en el el parking o zona exterior, el SH TRUCK ofrece una limpieza con un bajo y eficiente coste durante todo el año.

El conjunto bomba-motor del SH AUTO están controladas por un modulador de frecuencia, ajustando la entrada de frecuencia a la unidad motor. Al ajustar la frecuencia, la velocidad del motor incrementa o disminuye. Cómo resultado de éste cambio de velocidad, el caudal y la presión de la bomba son modificadas por un cambio en la velocidad de los pistones. La nueva tecnología reduce el desgaste y nos permite implementar bombas sin complejas piezas de control. Además, funcionando a menores frecuencias y velocidades, las bombas son mucho más silenciosas....ofreciendo una experiencia de uso más agradable para el usuario. Al mismo tiempo, los niveles de ruido se reducen y aumenta el confort general de uso.






Ideal para tareas de limpieza diarias

- Caudal de agua regulable en todos los modelos
- Depósito de detergente desmontable de 2 L
- Inyector de detergente y dosificador
- Manguera de caucho reforzada en acero (de serie 10 m., XT 15 m.)
- Bomba axial
- Cabezal de latón
- Accesorios Ergo plus
- Pistola Ergo 2000
- Auto On/Off automático
- Incluye lanza 4 en 1 en los modelos XT
- Lanza FlexoPower Plus con boquilla HP para baja presión

La gama MC 2C es para usos de baja intensidad y tareas de limpieza rutinarias. Ofrece un excelente rendimiento de limpieza, un equipamiento profesional, así como un fácil uso y almacenaje.

La MC 2C reúne un alto nivel de ergonomía con una gran potencia de limpieza. Perfecta para tareas diarias de baja intensidad.




DATOS TÉCNICOS	MC 2C-150/650 XT	MC 2C-150/650 XT
Presión de la bomba (bar)	150/15	150/15
Impacto de limpieza (Kg)	2.9	2.9
Caudal de agua (l/h)	650/570	650/570
Temperatura de entrada máxima (°C)	60	60
Bomba (rpm)	2800	2800
Largo x ancho x alto (mm)	394x391x955	394x391x955
Peso (kg)	28.1	26.3
Consumo de energía (kW)	3.3	3.3
Voltaje/fase/frecuencia/corriente (V~/HZ/A)	230/1/50/14.5	230/1/50/14.5
Cable eléctrico (m)	5	5
Pistones cerámicos	3	3
Pistones de acero inoxidable	-	-
Depósito detergente (l)	2	2
Altura de aspiración (m)	0.5	0.5
Tamaño de la boquilla	.0370	.0370
CARACTERÍSTICAS		
Monofásica	•	•
Accesorios sistema Ergo	•	•
Enrollador de manguera	•	•
Culata de latón	•	•
Auto on/off	•	•
Regulación del caudal de agua	•	•
EQUIPAMIENTO ESTÁNDAR		
ACCESORIO COMPATIBLE GARDENA MACHO 3/4"	106404529	106404529
MANGUERA DN6 15M 3/8	101406176	101406176
PISTOLA ERGO 2000 STD	106403122	106403122
LANZA 4 EN 1 INY-0370	106408252	106408252
REFERENCIA	128470138	128470140



Hidrolimpiadora compacta de agua a presión fría con sistema de pulverización de químico

- Bomba equipada con un motor de alta calidad de 2800 rpm
- Bomba de latón y 3 pistones de acero inoxidable
- Sistema de descarga de presión activo
- La bomba del depósito de aceite lleva una señalización del nivel de aceite y una función de llenado y vaciado
- Carcasa fácil de abrir y extraer para tener acceso a la bomba
- Soportes con protecciones para la pistola pulverizadora para protegerla de golpes durante su transporte y almacenaje
- Sistema de enrollado y desenrollado del cable
- Diseño robusto con ruedas de 250 mm que optimizan el transporte incluso en suelos asperos y escaleras
- Asa de elevación de aluminio

La MC 3C está diseñada para tareas de limpieza simples o generales y es la elección ideal para comercios, pequeñas empresas, garajes pequeños y granjas. Esta gama viene con una bomba equipada con un motor de 2800 rpm con pistones de acero inoxidable para tareas de limpieza simples, pudiendo cambiar la intensidad de uso de baja a media.




DATOS TÉCNICOS	MC 3C-150/660	MC 3C-150/660 XT	MC 3C-170/820	MC 3C-170/820 XT
Presión de la bomba (bar)	150/15	150/15	170/17	170/17
Impacto de limpieza (Kg)	3	3	4	4
Caudal de agua (l/h)	660/600	660/600	820/750	820/750
Temperatura de entrada máxima (°C)	60	60	60	60
Bomba (rpm)	2800	2800	2800	2800
Largo x ancho x alto (mm)	382x382x1017	382x382x1017	382x382x1017	382x382x1017
Peso (kg)	36	38	36	38
Consumo de energía (kW)	3.5	3.5	4.4	4.4
Voltaje/fase/frecuencia/corriente (V~/HZ/A)	230/1/50/15	230/1/50/15	400/3/50/7.4	400/3/50/7.4
Cable eléctrico (m)	5	5	5	5
Pistones de acero inoxidable	3	3	3	3
Altura de aspiración (m)	0.5	0.5	0.5	0.5
Tamaño de la boquilla	.0370	.0370	.0435	.0435
CARACTERÍSTICAS				
Enrollador de manguera		•		•
Soportes de almacenaje y manguera	•		•	
Soporte para pistola de espray	•	•	•	•
Enrollador de cable	•	•	•	•
Pestillo para el enrollador de la manguera		•		•
Rociador de espuma	•	•	•	•
Bote de detergente 2,5L	•	•	•	•
EQUIPAMIENTO ESTÁNDAR				
KIT ENLACE MANGUERA	101119496	101119496	101119496	101119496
ACCESORIO COMPATIBLE GARDENA MACHO 3/4"	106404529	106404529	106404529	106404529
MANGUERA DN6 10M	301002275		301002275	
MANGUERA DN6X15M		107142542		107142542
PISTOLA ERGO 2000 STD	106403122	106403122	106403122	106403122
LANZA 4 EN 1 INY-0370		106408252		
LANZA 4 EN 1 INY-0435				106408254
INYECTOR TORNADO PLUS	101119737			
INYECTOR TORNADO PLUS			101119739	
REFERENCIA	107146376	107146380	107146382	107146384



Hidrolimpiadora de gama media con sistema de pulverización de químico

- Bomba equipada con un motor de alta calidad de 1450 rpm
- Bomba de latón y 3 pistones de cerámica
- Sistema de descarga de presión activo
- La bomba del depósito de aceite lleva un visor de nivel de aceite y una función de llenado y vaciado
- Carcasa fácil de abrir y extraer para tener acceso a la bomba
- Soportes con protecciones para la pistola pulverizadora para protegerla de golpes durante su transporte y almacenamiento
- Sistema de enrollado y desenrollado del cable
- Diseño robusto con ruedas de 250 mm que optimizan el transporte incluso en suelos ásperos y escaleras
- Asa de elevación de aluminio

La MC 4M está diseñada para tareas de limpieza simples o generales y es la elección ideal para comercios, pequeñas empresas, garajes pequeños y granjas. Esta gama viene con una bomba equipada con un motor de 1450 rpm con pistones de cerámica para tareas de limpieza simples, pudiendo cambiar la intensidad de uso de baja a media.




DATOS TÉCNICOS	MC 4M-160/620	MC 4M-160/620 XT	MC 4M-180/740	MC 4M-180/740 XT
Presión de la bomba (bar)	160/16	160/16	180/18	180/18
Impacto de limpieza (Kg)	2.9	2.9	3.6	3.6
Caudal de agua (l/h)	620/560	620/560	740/660	740/660
Temperatura de entrada máxima (°C)	60	60	60	60
Bomba (rpm)	1450	1450	1450	1450
Largo x ancho x alto (mm)	382x382x1017	382x382x1017	382x382x1017	382x382x1017
Peso (kg)	39	41	40	42
Consumo de energía (kW)	3	3	4	4
Voltaje/fase/frecuencia/corriente (V~/HZ/A)	230/1/50/13.4	230/1/50/13.4	400/3/50/7.4	400/3/50/7.7
Cable eléctrico (m)	5	5	5	5
Pistones cerámicos	3	3	3	3
Altura de aspiración (m)	0.5	0.5	0.5	0.5
Tamaño de la boquilla	.0340	.0340	.0370	.0370
CARACTERÍSTICAS				
Enrollador de manguera		•		•
Soporte para pistola de spray	•	•	•	•
Enrollador de cable	•	•	•	•
Pestillo para el enrollador de la manguera		•		•
Rociador de espuma	•	•	•	•
Bote de detergente 2,5L	•	•	•	•
EQUIPAMIENTO ESTÁNDAR				
KIT ENLACE MANGUERA	101119496	101119496	101119496	101119496
ACCESORIO COMPATIBLE GARDENA MACHO 3/4"	106404529	106404529	106404529	106404529
MANGUERA DN6 10M	301002275		301002275	
MANGUERA DN6X15M		107142542		107142542
PISTOLA ERGO 2000 STD	106403122	106403122	106403122	106403122
LANZA 4 EN 1 INY-0340		106408250		
LANZA 4 EN 1 INY-0370				106408252
INYECTOR TORNADO PLUS	101119735			
INYECTOR TORNADO PLUS			101119737	
ACOPLE PARA VARIOFOAM	107142504	107142504	107142504	107142504
CESTA PARA DEPÓSITO 2,5L	107142505	107142505	107142505	107142505
REFERENCIA	107146400	107146403	107146406	107146410



Innovadora hidrolimpiadora mediana de agua fría

- Sistema de accesorios Ergo
- Fácil acceso a la bomba, óptimo concepto de servicio
- Selector de detergente (versiones superiores 1000 L/h)
- Alta movilidad con grandes ruedas traseras y rueda delantera giratoria (versiones superiores a 1000 L/h)
- Óptimo almacenaje y transporte con asa plegable y puntos de agarre manual
- Diseño robusto y resistente con chasis de acero de 30mm
- Caudal regulable (versiones superiores 1000 L/h)
- Pistones cerámicos
- Motor de 1450 rpm
- Sistema de control PA y FA

Las MC 5M PA-FA es una máquina de agua a presión extremadamente versátil para cumplir con las necesidades de clientes en agricultura, industria, construcción y automoción. Hemos logrado combinar un inigualable nivel de movilidad, una gran facilidad de uso y una insuperable robustez.



DATOS TÉCNICOS	MC 5M-180/840	MC 5M-180/840 XT	MC 5M-200/1000	MC 5M-200/1000 XT	MC 5M-200/1050
Presión de la bomba (bar)	180/18	180/18	200/20	200/20	200/20
Impacto de limpieza (Kg)	4.1	4.1	5.3	5.3	5.6
Caudal de agua (l/h)	840/760	840/760	1000/940	1000/940	1050/960
Temperatura de entrada máxima (°C)	60	60	60	60	60
Bomba (rpm)	1450	1450	1450	1450	1450
Largo x ancho x alto (mm)	735x570x1020	890x570x1020	735x570x1020	890x570x1020	735x570x1020
Peso (kg)	66	72	71	76	73
Consumo de energía (kW)	4.8	4.8	6.1	6.1	6.1
Voltaje/fase/frecuencia/corriente (V~/HZ/A)	400/3/50/8.5	400/3/50/8.5	400/3/50/11.4	400/3/50/11.4	400/3/50/11.4
Cable eléctrico (m)	5	5	5	5	5
Número de pistones cerámicos	3	3	3	3	3
Altura de aspiración (m)	1	1	1	1	1
Tamaño de la boquilla	.0400	.0400	.0500	.0500	.0500
CARACTERÍSTICAS					
Depósito detergente					•
Enrollador de manguera		•		•	
Freno de estacionamiento					•
Auto on/off	•	•	•	•	•
2 x inyector detergente					
Regulación del caudal de agua					•
1 inyector de detergente					•
EQUIPAMIENTO ESTÁNDAR					
KIT ENLACE MANGUERA	101119496	101119496	101119496	101119496	101119496
ACOPLE MANGUERA	61369	61369	61369	61369	61369
MANGUERA DN6 10M	301002275		301002275		
MANGUERA DN8 10M 2W CON A					101405770
PISTOLA ERGO 2000 STD	106403122	106403122	106403122	106403122	106403122
LANZA TORNADO PLUS 1120					106403010
LANZA TURBOHAMMER 1115MM		106403002			
LANZA TURBOHAMMER PLUS 11				106403003	
INYECTOR TORNADO PLUS	101119738	101119738			
INYECTOR TORNADO PLUS			101119741	101119741	101119741
REFERENCIA	107146705	107146708	107146727	107146728	107146711



Innovadora hidrolimpiadora mediana de agua fría

- Sistema de accesorios Ergo
- Fácil acceso a la bomba, óptimo concepto de servicio
- Selector de detergente (versiones superiores 1000 L/h)
- Alta movilidad con grandes ruedas traseras y rueda delantera giratoria (versiones superiores a 1000 L/h)
- Óptimo almacenaje y transporte con asa plegable y puntos de agarre manual
- Diseño robusto y resistente con chasis de acero de 30mm
- Caudal regulable (versiones superiores 1000 L/h)
- Pistones cerámicos
- Motor de 1450 rpm
- Sistema de control PA y FA

Las MC 5M PA-FA es una máquina de agua a presión extremadamente versátil para cumplir con las necesidades de clientes en agricultura, industria, construcción y automoción. Hemos logrado combinar un inigualable nivel de movilidad, una gran facilidad de uso y una insuperable robustez.




DATOS TÉCNICOS	MC 5M-200/1050 FA	MC 5M-200/1050 XT	MC 5M-220/1130	MC 5M-220/1130 FA	MC 5M-220/1130 XT
Presión de la bomba (bar)	200/20	200/20	220/22	220/22	220/22
Impacto de limpieza (Kg)	5.6	5.6	6.2	6.2	6.2
Caudal de agua (l/h)	1050/960	1050/960	1130/1040	1130/1040	1130/1040
Temperatura de entrada máxima (°C)	60	60	60	60	60
Bomba (rpm)	1450	1450	1450	1450	1450
Largo x ancho x alto (mm)	735x570x1020	890x570x1020	735x570x1020	735x570x1020	890x570x1020
Peso (kg)	73	78	78	79	85
Consumo de energía (kW)	6.1	6.1	7.4	7.4	7.4
Voltaje/fase/frecuencia/corriente (V~/HZ/A)	400/3/50/11.4	400/3/50/11.4	400/3/50/13.3	400/3/50/13.3	400/3/50/13.3
Cable eléctrico (m)	5	5	5	5	5
Número de pistones cerámicos	3	3	3	3	3
Altura de aspiración (m)	1	1	1	1	1
Tamaño de la boquilla	.0500	.0500	.0530	.0530	.0530
CARACTERÍSTICAS					
Depósito detergente	•	•	•	•	•
Enrollador de manguera		•			•
Freno de estacionamiento	•	•	•	•	•
Auto on/off	•	•	•	•	•
2 x inyector detergente		•	•	•	•
Regulación del caudal de agua	•	•	•	•	•
1 inyector de detergente	•				
EQUIPAMIENTO ESTÁNDAR					
KIT ENLACE MANGUERA	101119496	101119496	101119496	101119496	101119496
ACOPLE MANGUERA	61369	61369	61369	61369	61369
MANGUERA DN8 15M		301001100			
MANGUERA DN8 20M					301001101
MANGUERA DN8 10M 2W CON A	101405770		101405770	101405770	
PISTOLA ERGO 2000 STD	106403122	106403122	106403122	106403122	106403122
LANZA TORNADO PLUS 1120	106403010	106403010	106403010	106403010	106403010
LANZA TURBOHAMMER 1040MM					106402292
LANZA TURBOHAMMER PLUS 11		106403003			
INYECTOR TORNADO PLUS	101119741	101119741			
INYECTOR TORNADO PLUS			101119742	101119742	101119742
REFERENCIA	107146714	107146716	107146718	107146721	107146722



Rendimiento, durabilidad y ergonomía

- Bomba NA6 con 4 pistones cerámicos y temperatura de entrada de hasta 80°C
- Diseño robusto y resistente con chasis de acero de 30 mm
- Óptimo almacenaje y transporte con asa plegable y puntos de agarre manual
- Alta movilidad con grandes ruedas traseras y rueda delantera giratoria
- Fácil acceso a la bomba, óptimo concepto de servicio
- Sistema de accesorios Ergo
- Sistema de descarga automática de la presión
- Sensor de nivel de aceite
- Regulación de caudal de agua de la bomba
- Dos depósitos de detergente

La MC 6P ha sido diseñada con 4 pistones cerámicos y rodamientos cilíndricos dobles para usos intensivos de hasta 5 horas diarias. La bomba NA6 está inspirada en la tradicional C3 que ofrece una máxima temperatura de entrada de agua de 80°C, esto significa que la MC 6P puede ser utilizada con agua caliente con el mantenimiento adecuado, como si se tratara de una hidrolimpiadora de agua caliente, reduciendo el tiempo de limpieza en muchas aplicaciones.




DATOS TÉCNICOS	MC 6P-170/1600 FA	MC 6P-170/1600 FAXT	MC 6P-180/1300 FA	MC 6P-180/1300 FAXT	MC 6P-250/1100 FA	MC 6P-250/1100 FAXT
Presión de la bomba (bar)	170/17	170/17	180/18	180/18	250/25	250/25
Impacto de limpieza (Kg)	7.9	7.9	6.5	6.5	6.4	6.4
Caudal de agua (l/h)	1600/1500	1600/1500	1300/1200	1300/1200	1100/1010	1100/1010
Temperatura de entrada máxima (°C)	80	80	80	80	80	80
Bomba (rpm)	1450	1450	1450	1450	1450	1450
Largo x ancho x alto (mm)	775x570x1020	930x570x1020	775x570x1020	930x570x1020	775x570x1020	930x570x1020
Peso (kg)	89	96	86	93	89	96
Consumo de energía (kW)	8.8	9	7.4	7.7	8.3	8.8
Voltaje/fase/frecuencia/corriente (V~/HZ/A)	400/3/50/16	400/3/50/16	400/3/50/14.5	400/3/50/14.5	400/3/50/15	400/3/50/15.5
Cable eléctrico (m)	8	8	8	8	8	8
Número de pistones cerámicos	4	4	4	4	4	4
Altura de aspiración (m)	1	1	1	1	1	1
Tamaño de la boquilla	.0950	.0950	.0700	.0700	.0475	.0475
CARACTERÍSTICAS						
Carcasa de acero inoxidable						
Enrollador de manguera		•		•		•
Manguera y ruedas de la industria alimentaria						
Sistema de alerta de aceite de la bomba	•	•	•	•	•	•
Parada de inicio automático temporizado	•	•	•	•	•	•
2 x inyector detergente	•	•	•	•	•	•
EQUIPAMIENTO ESTÁNDAR						
KIT ENLACE MANGUERA	101119496	101119496	101119496	101119496	101119496	101119496
ACOPLE MANGUERA	61369	61369	61369	61369	61369	61369
MANGUERA DN10 10M 2W 3/8	6101766		6101766		6101766	
MANGUERA DN10 15M 2W 3/8		1402064		1402064		1402064
MANGUERA DN10 10M 2W 3/8						
ENROLLADOR MANGUERA		106403143		106403143		106403143
PISTOLA ERGO 2000 STD	106403122		106403122	106403122	106403122	106403122
PISTOLA ERGO 3000		106402190				
LANZA TORNADO PLUS 1120	106403010	106403010	106403010	106403010	106403010	106403010
LANZA TURBOHAMMER 1125MM						106402291
LANZA TURBOHAMMER 1125MM				106402294		
TURBOHAMMER PLUS 1130 STR./NOZ. W11 1000		106403078				
INYECTOR TORNADO PLUS					301150005	301150005
INYECTOR TORNADO PLUS			101119748	101119748		
INYECTOR TORNADOPLUS 0950	101117655	101117655				
INYECTOR TORNADO PLUS 1300						
REFERENCIA	107146755	107146761	107146752	107146759	107146751	107146758



Hidrolimpiadora con bomba industrial de gran calidad

- Bomba C3 con 4 pistones cerámicos y máx. temp. de entrada de 85°C
- Diseño robusto y resistente con chasis de acero de 30 mm
- Óptimo almacenaje y transporte con asa plegable y puntos de agarre manual
- Alta movilidad con grandes ruedas traseras y rueda delantera giratoria con freno
- Fácil acceso a la bomba, óptimo concepto de servicio
- Sistema de accesorios Ergo
- Sistema de control activado por flujo
- Sensor de nivel de aceite
- Regulación del caudal del agua en la bomba
- Dos depósitos de detergente

La MC 7P ha sido equipada y mejorada con la bomba industrial C3 con 4 pistones cerámicos, rodamientos cilíndricos dobles, sistema de control activado por flujo y motor de 1450 rpm. Apta para utilizar con agua hasta 85°C, la bomba C3 ha sido también probada utilizando agua salada: para llevar a cabo las tareas más agresivas. El resultado es una mejor distribución de la carga de trabajo en la bomba, lo cual reduce la vibración de la máquina, ofreciendo así un funcionamiento más fino y silencioso.




DATOS TÉCNICOS	MC 7P-195/1280 FA	MC 7P-195/1280 FAXT	MC 7P-195/1280 FFA
Presión de la bomba (bar)	195/19.5	195/19.5	195/19.5
Impacto de limpieza (Kg)	6.7	6.7	6.7
Caudal de agua (l/h)	1280/1180	1280/1180	1280/1180
Temperatura de entrada máxima (°C)	85	85	85
Bomba (rpm)	1450	1450	1450
Largo x ancho x alto (mm)	775x570x1020	930x570x1020	775x570x1020
Peso (kg)	89	95	89
Consumo de energía (kW)	8	8	8
Voltaje/fase/frecuencia/corriente (V~/HZ/A)	400/3/50/14	400/3/50/15	400/3/50/14
Cable eléctrico (m)	8	8	8
Número de pistones cerámicos	4	4	4
Capacidad del depósito de detergente (l)	2 x 2.5	2 x 2.5	2 x 2.5
Altura de aspiración (m)	1	1	1
Tamaño de la boquilla	.0680	.0680	.0680
CARACTERÍSTICAS			
Carcasa de acero inoxidable			•
Enrollador de manguera		•	
Manguera y ruedas de la industria alimentaria			•
Sistema de alerta de aceite de la bomba	•	•	•
Parada de inicio automático temporizado	•	•	•
Paro depósito de agua			
EQUIPAMIENTO ESTÁNDAR			
KIT ENLACE MANGUERA	101119496	101119496	101119496
ACOPLE MANGUERA	61369	61369	61369
MANGUERA DN10 10M 2W 3/8	6101766		
MANGUERA DN10 15M 2W 3/8		1402064	
MANGUERA DN10 10M 2W 3/8			6101767
ENROLLADOR COMPLETO		106403143	
PISTOLA ERGO 2000 STD	106403122	106403122	106403122
LANZA TORNADO PLUS 1120	106403010	106403010	106403010
LANZA TURBOHAMMER 1125MM		106402294	
INYECTOR TORNADO PLUS	101119747	101119747	101119747
INYECTOR ESPUMA EXTERNO			
REFERENCIA	107146800	107146801	107146802



Rendimiento óptimo y estructura resistente

- Bomba lineal de 4 pistones
- Motor de 1450 rpm y bajo nivel sonoro
- Ruedas neumáticas grandes y anchas
- Inyector dosificador opcional con manguera de succión
- Dos soportes de lanza
- Freno de seguridad
- Carrete portamanguera opcional
- Manguera de 15 m
- Sistema de accesorios Ergo
- Regulador de caudal
- Chasis en versión de acero inoxidable (ST)

La línea Premium de gran potencia, combina alta presión y niveles elevados de caudal de agua para la limpieza diaria en agricultura, construcción, industria alimentaria o de transporte. La MC 8P es una máquina sencilla de usar, de rápida instalación, con accesorios Ergo y fácil de trasladar. Disponible también en versiones con chasis de acero inoxidable. Los niveles de presión de 160 a 180 bar y el caudal de agua de hasta 2500 l/h dependiendo del modelo hacen que incluso la suciedad incrustada se pueda despegar y arrastrar, reduciendo de forma considerable el tiempo de trabajo. Cuando se utiliza el equipamiento opcional extra, la MC 8P también pueden usarla 2 personas al mismo tiempo gracias a su gran caudal de agua.



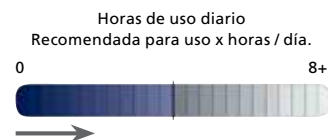
DATOS TÉCNICOS	MC 8P-160/2500	MC 8P-160/2500 ST	MC 8P-180/2100
Presión de la bomba (bar)	160/16	160/16	180/18
Impacto de limpieza (Kg)	12.5	12.5	11.1
Caudal de agua (l/h)	2500/2450	2500/2450	2100/2050
Temperatura de entrada máxima (°C)	50	50	50
Bomba (rpm)	1450	1450	1450
Largo x ancho x alto (mm)	900x660x910	900x660x910	900x660x910
Peso (kg)	130	130	130
Consumo de energía (kW)	14.5	14.5	14
Voltaje/fase/frecuencia/corriente (V~/HZ/A)	400/3/50/24.9	400/3/50/24.9	400/3/50/24
Cable eléctrico (m)	5	5	5
Número de pistones cerámicos	3	3	3
Altura de aspiración (m)	1.5	1.5	1.5
Altura de aspiración (m)	2.5	2.5	2.5
Tamaño de la boquilla	.1590	.1590	.1200
CARACTERÍSTICAS			
Carcasa de acero inoxidable		•	
Motor silencioso - potencia 1450 rpm	•	•	•
Freno de estacionamiento	•	•	•
Ruedas neumáticas	•	•	•
Auto on/off	•	•	•
EQUIPAMIENTO ESTÁNDAR			
KIT ENLACE MANGUERA	101119496	101119496	101119496
MANGUERA DN10 15M 2W 3/8			1402064
MANGUERA DN12 15M 2W 15 M	4810213	4810213	
PISTOLA ERGO 2000 STD			106403122
PISTOLA ERGO 3000	106402190	106402190	
LANZA TORNADO PLUS 1120	106403010	106403010	106403010
INYECTOR TORNADO PLUS			101119758
INYECTOR TORNADO PLUS	301150004	301150004	
REFERENCIA	301002535	301002619	301002534



Hidrolimpiadora de agua caliente con gran movilidad y diseño vertical único

- Dosificación de detergente en baja presión
- Sistema motor Dúo
- Sensor de gases de escape
- Sensor de llama
- Diseño ergonómico y fácil de maniobrar
- Sistema de accesorios Ergo
- Máxima temperatura de entrada de agua de 40°C

Unidad compacta de agua caliente con un diseño innovador, ideal para la limpieza de vehículos, comercios y la pequeña agricultura. Combina el diseño robusto con algunas de las características tradicionales de máquinas más grandes. Diseño compacto, facilidad de almacenaje, fiabilidad y bajos costes de mantenimiento. Perfecto para uso irregular o de baja intensidad.




DATOS TÉCNICOS	MH 1C-110/600
Presión de la bomba (bar)	110/11
Impacto de limpieza (Kg)	2.3
Caudal de agua (l/h)	600/540
Bomba (rpm)	2800
Temperatura del agua (agua/vapor) (°C)	80
Temperatura de entrada máxima (°C)	40
Consumo de combustible dt 45 °c (KG/H)	2.4
Depósito combustible (l)	17
Largo x ancho x alto (mm)	607x688x1000
Peso (kg)	94
Consumo de energía (kW)	2.8
Voltaje/fase/frecuencia/corriente (V~/HZ/A)	230/1/50/12
Depósito detergente (l)	5
Pistones de acero inoxidable	3
Cable eléctrico (m)	5
Tamaño de la boquilla	.0400
CARACTERÍSTICAS	
Depósito detergente	•
Monofásica	•
Caldera eco potencia - alta eficiencia	•
Diseño compacto	•
Indicador de servicio	•
Auto on/off	•
Sensor de la llama	•
EQUIPAMIENTO ESTÁNDAR	
KIT ENLACE MANGUERA	101119496
ACCESORIO COMPATIBLE GARDENA MACHO 3/4"	106404529
PISTOLA ERGO 2000 STD	106403122
LANZA FLEXOPOWER PLUS	106402281
INYECTOR TORNADO PLUS	101119738
REFERENCIA	107145000



Ideal para tareas diarias de limpieza en todo tipo de segmentos

- Sistema de motor Dúo
- Bomba de latón
- Descarga activada por presión
- Depósito de detergente desmontable
- Costes de funcionamiento y mantenimiento bajos
- Sensor de gases de escape
- Dos soportes de lanza
- Ergonomía insuperable
- Espacio de almacenaje mínimo y compacto
- Depósito de gasoil de 17 L
- Sistema de accesorios Ergo

El diseño vertical de la MH 2C reduce considerablemente el espacio necesario para la máquina, facilitando su almacenamiento y transporte. La perfecta situación del asa de transporte hace que la máquina sea fácil de desplazar. La MH 2C cabe fácilmente en cualquier rincón de un taller, un vehículo comercial o incluso se puede colgar cómodamente en una pared, fuera de peligro.




DATOS TÉCNICOS	MH 2C-145/600	MH 2C-145/600 X	MH 2C-170/690	MH 2C-170/690 X	MH 2C-190/780	MH 2C-190/780 X
Presión de la bomba (bar)	145/14.5	145/14.5	170/17	170/17	190/19	190/19
Impacto de limpieza (Kg)	2.6	2.6	3.3	3.3	4.1	4.1
Caudal de agua (l/h)	600/530	600/530	690/630	690/630	780/730	780/730
Bomba (rpm)	2800	2800	2800	2800	2800	2800
Temperatura del agua (agua/vapor) (°C)	80/150	80/150	80/150	80/150	80/150	80/150
Temperatura de entrada máxima (°C)	40	40	40	40	40	40
Consumo de combustible dt 45 °c (KG/H)	2.4	2.4	2.8	2.8	3.3	3.2
Depósito combustible (l)	17	17	17	17	17	17
Largo x ancho x alto (mm)	607x688x1000	607x688x1071	607x688x1000	607x688x1071	607x688x1000	607x688x1071
Peso (kg)	110	112	110	112	110	112
Consumo de energía (kW)	3.4	3.4	4.1	4.1	5.1	5.1
Voltaje/fase/frecuencia/corriente (V/~/HZ/A)	230/1/50/14.5	230/1/50/14.5	400/3/50/8	400/3/50/8	400/3/50/9	400/3/50/9
Depósito detergente (l)	5	5	5	5	5	5
Número de pistones cerámicos	3	3	3	3	3	3
Cable eléctrico (m)	5	5	5	5	5	5
Tamaño de la boquilla	.0340	.0340	.0370	.0370	.0400	.0400
CARACTERÍSTICAS						
Depósito detergente	•	•	•	•	•	•
Caldera eco potencia - alta eficiencia	•	•	•	•	•	•
Enrollador de manguera		•		•		•
Indicador de servicio	•	•	•	•	•	•
Culata de latón	•	•	•	•	•	•
Auto on/off	•	•	•	•	•	•
Sensor de la llama	•	•	•	•	•	•
EQUIPAMIENTO ESTÁNDAR						
KIT ENLACE MANGUERA	101119496	101119496	101119496	101119496	101119496	101119496
ACCESORIO COMPATIBLE GARDENA MACHO 3/4"	106404529	106404529	106404529	106404529	106404529	106404529
MANGUERA DN6 10M	301002275		301002275		301002275	
MANGUERA DN6 15M		101117763		101117763		101117763
ENROLLADOR MANGUERA 20M		107145197		107145197		107145197
PISTOLA ERGO 2000 STD	106403122	106403122	106403122	106403122	106403122	106403122
LANZA UNIVERSAL PLUS 940	106403036	106403036	106403036	106403036	106403036	106403036
INYECTOR TORNADO PLUS	101119735	101119735				
INYECTOR TORNADO PLUS			101119737	101119737		
INYECTOR TORNADO PLUS					101119738	101119738
REFERENCIA	107145003	107145004	107145009	107145010	107145013	107145014



Durabilidad y bajos costes de limpieza

- Sistema Dúo motor
- Máxima temperatura entrada de agua 40°C
- Cabezal de latón
- Pistones cerámicos
- Descarga activada por presión
- Depósito de detergente desmontable
- Indicador de mantenimiento
- Sensor de llama
- Sensor del nivel de combustible
- Auto On/Off retardado (20 segs) para una mayor fiabilidad del motor y confort óptimo para el usuario
- Sistema de accesorios Ergo

La MH 2M está equipada con un motor nuevo de 1450 rpm. Esto asegura un bajo nivel sonoro y una vida útil más larga. La MH 2M incorpora el sistema de descarga por presión, permitiendo una utilización más flexible de las diferentes medidas de los inyectores. Su elevada funcionalidad reduce sus costes operativos y de mantenimiento.




DATOS TÉCNICOS	MH 2M-140/600 X	MH 2M-155/660 X
Presión de la bomba (bar)	140/14	155/15.5
Impacto de limpieza (Kg)	2.6	3
Caudal de agua (l/h)	600/560	660/600
Bomba (rpm)	1450	1450
Temperatura del agua (agua/vapor) (°C)	80	80
Temperatura de entrada máxima (°C)	40	40
Consumo de combustible dt 45 °c (KG/H)	2.5	2.7
Depósito combustible (l)	17	17
Largo x ancho x alto (mm)	607x688x1071	607x688x1071
Peso (kg)	99	99
Consumo de energía (kW)	3.4	3.8
Voltaje/fase/frecuencia/corriente (V~/HZ/A)	230/1/50/14.5	400/3/50/8
Depósito detergente (l)	5	5
Número de pistones cerámicos	3	3
Cable eléctrico (m)	5	5
Tamaño de la boquilla	.0350	.0350
CARACTERÍSTICAS		
Depósito detergente	•	•
Caldera eco potencia - alta eficiencia	•	•
Enrollador de manguera	•	•
Indicador de servicio	•	•
Culata de latón	•	•
Auto on/off	•	•
Sensor de la llama	•	•
EQUIPAMIENTO ESTÁNDAR		
KIT ENLACE MANGUERA	101119496	101119496
ACCESORIO COMPATIBLE GARDENA MACHO 3/4"	106404529	106404529
MANGUERA DN6 15M	101117763	101117763
PISTOLA ERGO 2000 STD	106403122	106403122
LANZA UNIVERSAL PLUS 940	106403036	106403036
INYECTOR TORNADO PLUS	101119736	101119736
REFERENCIA	107145025	107145027



Optimal ergonomics, reliable cleaning

- Motor de Alta Eficiencia de 4 polos
- Caldera EcoBoiler con Sistema EcoMode
- Bomba de Latón
- 3 Pistones Cerámicos
- Descarga automática de presión. Acceso sencillo a los componentes.
- Diseño innovador con 4 grandes ruedas.
- Fácil de Transportar, puede ser empujada hacia adelante o hacia atrás a través de superficies irregulares.
- Depósito de Combustible con indicador visual de nivel.

La serie de hidrolimpiadoras MH 3M lleva la gama media de hidrolimpiadoras a otro nivel, adecuándose a las últimas demandas del mercado en productividad. Las MH 4M están equipadas con nuestra bomba NA4 con 3 pistones con capa cerámica y un motor de alta eficiencia de 4 polos. Su sistema de descarga de presión automática mejora el confort del operario, el manejo así como la fiabilidad general de la máquina.



DATOS TÉCNICOS	MH 3M-140/580 PA	MH 3M-160/770 PA
Presión de la bomba (bar)	140/14	160/16
Impacto de limpieza (Kg)	2.8	3.6
Caudal de agua (l/h)	580/580	770/700
Bomba (rpm)	1450	1450
Temperatura del agua (agua/vapor) (°C)	80	80
Temperatura de entrada máxima (°C)	40	40
Consumo de combustible dt 45 °c (KG/H)	2.6	3.1
Depósito combustible (l)	15	15
Largo x ancho x alto (mm)	1010x700x1016	1010x700x1016
Peso (kg)	114	133
Consumo de energía (kW)	3.6	4.7
Voltaje/fase/frecuencia/corriente (V~/HZ/A)	230/1/50/16	400/3/50/8
Pistones cerámicos	3	3
Cable eléctrico (m)	5	5
Tamaño de la boquilla	.0370	.0400
CARACTERÍSTICAS		
Depósito de combustible	•	•
Parada de inicio automático temporizado	•	•
Visibilidad del combustible desde fuera	•	•
Función modo ECO	•	•
Dos sujeciones de lanza	•	•
Grandes ruedas - 4pcs.	•	•
Sin piedras	•	•
EQUIPAMIENTO ESTÁNDAR		
KIT ENLACE MANGUERA	101119496	101119496
ACOPLE MANGUERA 3/4	61369	61369
MANGUERA DN6 10M	301002275	301002275
PISTOLA ERGO 2000 STD	106403122	106403122
LANZA UNIVERSAL PLUS 940	106403036	106403036
INYECTOR TORNADO PLUS	101119737	
INYECTOR TORNADO PLUS		101119738
REFERENCIA	107146895	107146903


MH 4M FA/PA - Hidrolimpiadora móvil mediana de agua caliente



Rendimiento , durabilidad y ergonomía

- Motor de Alta Eficiencia de 4 polos
- Caldera EcoBoiler con Sistema EcoMode
- Bomba de Latón
- 3 Pistones Cerámicos
- Sistema FA de descarga automática de presión.
- Diseño innovador con 4 grandes ruedas.
- Fácil de Transportar, puede ser empujada hacia adelante o hacia atrás a través de superficies irregulares.
- Depósito de Combustible con indicador visual de nivel.
- Sistema de Aviso de bajo nivel de aceite
- Sistema de aviso de bajo nivel de combustible.
- Sistema de diagnosis integrado.

La serie de hidrolimpiadoras MH 4M lleva la gama media de hidrolimpiadoras a otro nivel, adecuándose a las últimas demandas del mercado en productividad. Las MH 4M están equipadas con nuestra bomba industrial NA5 con 3 pistones cerámicos y un motor de alta eficiencia de 4 polos. Su sistema de descarga de presión automática mejora el confort del operario, el manejo así como la fiabilidad general de la máquina.



DATOS TÉCNICOS

	MH 4M-130/720 FA	MH 4M-180/860 FA	MH 4M-200/960 FA	MH 4M-200/960 FAX	MH 4M-220/1000 FA	MH 4M-220/1000 FAX
Presión de la bomba (bar)	130/13	180/18	200/20	200/20	220/22	220/22
Impacto de limpieza (Kg)	3	4.3	5.1	5.1	5.6	5.6
Caudal de agua (l/h)	720/660	860/790	960/890	960/890	1000/940	1000/940
Bomba (rpm)	1450	1450	1450	1450	1450	1450
Temperatura del agua (agua/vapor) (°C)	90/150	90/150	90/150	90/150	90/150	90/150
Temperatura de entrada máxima (°C)	40	40	40	40	40	40
Consumo de combustible dt 45 °c (KG/H)	2.9	3.5	3.9	3.9	4.1	4.1
Depósito combustible (l)	15	15	15	15	15	15
Largo x ancho x alto (mm)	1010x700x1016	1010x700x1016	1010x700x1016	1010x700x1016	1010x700x1016	1010x700x1016
Peso (kg)	141	133	142	142	142	149
Consumo de energía (kW)	3.6	5.9	7.2	7.2	7.2	7.2
Voltaje/fase/frecuencia/corriente (V~/HZ/A)	230/1/50/16	400/3/50/10	400/3/50/12	400/3/50/12	400/3/50/14	400/3/50/14
Depósito detergente (l)	A: 10 + B:	A: 10 + B:	A: 10 + B:	A: 10 + B:	A: 10 + B:	A: 10 + B:
Número de pistones cerámicos	3	3	3	3	3	3
Cable eléctrico (m)	5	5	5	5	5	5
Tamaño de la boquilla	.0435	.0435	.0475	.0475	.0475	.0475

CARACTERÍSTICAS

Enrollador de manguera				•		•
Sistema de alerta de aceite de la bomba	•	•	•	•	•	•
Indicador de servicio	•	•	•	•	•	•
Parada de inicio automático temporizado	•	•	•	•	•	•
2 x inyector detergente	•	•	•	•	•	•
Regulación del caudal de agua	•	•	•	•	•	•
Visibilidad del combustible desde fuera	•	•	•	•	•	•

EQUIPAMIENTO ESTÁNDAR

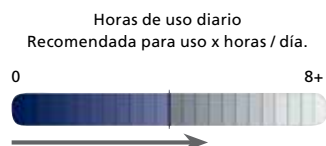
KIT ENLACE MANGUERA	101119496	101119496	101119496	101119496	101119496	101119496
ACOPLE MANGUERA 3/4	61369	61369	61369	61369	61369	61369
VALVULA ANTIRETORNO	106411177	106411177	106411177	106411177	106411177	106411177
MANGUERA DN8 15M				301001100		301001100
MANGUERA DN8 10M 2W CON A	101405770	101405770	101405770		101405770	
ENROLLADOR MANGUERA				106403184		106403184
PISTOLA ERGO 2000 STD	106403122	106403122	106403122	106403122	106403122	106403122
LANZA TORNADO PLUS 1M			106403011	106403011	106403011	106403011
LANZA UNIVERSAL PLUS 940	106403036	106403036				
INYECTOR TORNADO PLUS	101119739	101119739				
INYECTOR TORNADO PLUS			301150005	301150005	301150005	301150005
FILTRO 50 MICRAS	107144272	107144272	107144272	107144272	107144272	107144272
REFERENCIA	107146915	107146917	107146920	107146922	107146938	107146940



Altas Prestaciones, longevidad y maniobrabilidad óptima.

- Caldera EcoPower con función EcoMode
- Caldera EcoPower> Eficiencia del 92% reduciendo los costes de combustible
- Cabezal de la bomba de latón
- 3 pistones cerámicos
- Sistema automático de descarga de la presión
- Diseño innovador con 4 ruedas grandes
- Fácil de transportar, incluso se puede empujar / tirar a través de superficies irregulares
- Depósito de aceite y visor de aceite
- Sistema de seguridad bajo nivel de aceite
- Sistema de seguridad bajo nivel de combustible
- Función de diagnóstico a bordo

La serie MH 5M ofrece una alta eficiencia de limpieza y bajos costes de funcionamiento gracias a un rendimiento óptimo de limpieza y prestaciones caloríficas. Es la unidad de agua caliente ideal para segmentos como automoción y transporte, agricultura e industria



DATOS TÉCNICOS	MH 5M-200/960 FA	MH 5M-200/960 FAX	MH 5M-210/1100 FA	MH 5M-210/1100 FAX
Presión de la bomba (bar)	200/20	200/20	210/21	210/21
Impacto de limpieza (Kg)	5.1	5.1	6.1	6.1
Caudal de agua (l/h)	960/900	960/900	1100/1050	1100/1050
Bomba (rpm)	1450	1450	1450	1450
Temperatura del agua (agua/vapor) (°C)	90/150	90/150	90/150	90/150
Temperatura de entrada máxima (°C)	40	40	40	40
Consumo de combustible dt 45 °c (KG/H)	3.9	3.9	4.7	4.7
Depósito combustible (l)	30	30	30	30
Largo x ancho x alto (mm)	1188x700x1020	1188x700x1020	1188x700x1020	1188x700x1020
Peso (kg)	171	174	174	179
Consumo de energía (kW)	7.2	7.2	7.9	7.9
Voltaje/fase/frecuencia/corriente (V~/HZ/A)	400/3/50/12	400/3/50/12	400/3/50/13.5	400/3/50/13.5
Depósito detergente (l)	A: 10 + B: 10	A: 10 + B: 10	A: 10 + B: 10	A: 10 + B: 10
Número de pistones cerámicos	3	3	3	3
Cable eléctrico (m)	5	5	5	5
Tamaño de la boquilla	.0475	.0475	.0550	.0550
CARACTERÍSTICAS				
Caldera eco potencia - alta eficiencia	•	•	•	•
Enrollador de manguera		•		•
Sistema de alerta de aceite de la bomba	•	•	•	•
Indicador de servicio	•	•	•	•
Auto on/off	•	•	•	•
Sensor de la llama	•	•	•	•
EQUIPAMIENTO ESTÁNDAR				
KIT ENLACE MANGUERA	101119496	101119496	101119496	101119496
ACOPLE MANGUERA 3/4	61369	61369	61369	61369
MANGUERA DN8 20M		301001101		301001101
MANGUERA DN8 10M 2W CON A	101405770		101405770	
ENROLLADOR MANGUERA		106403184		106403184
PISTOLA ERGO 2000 STD	106403122	106403122	106403122	106403122
LANZA TORNADO PLUS 1120	106403010	106403010	106403010	106403010
INYECTOR TORNADO PLUS	301150005	301150005		
INYECTOR TORNADO PLUS			101119743	101119743
FILTRO 50 MICRAS	107144272	107144272	107144272	107144272
REFERENCIA	107146948	107146947	107146955	107146953




Ideal para uso en áreas dónde los gases de escape no están permitidos

- Motor de 1450 rpm
- Bajo nivel sonoro
- Calentamiento eléctrico libre de contaminación
- Concepto QuickService que reduce los costes de mantenimiento
- Panel de control fácil de usar, todos los controles al alcance de su mano
- Sistema de accesorios Ergo
- Temperatura máxima de entrada de agua 70°C

La MH 5M E está adaptada para su uso en la industria alimentaria o zonas peligrosas y se beneficia de muchas de las características de la MH 5M E, incluyendo el sistema de dosificación de químico dual WDK, chasis y bastidor de acero robusto.

Tres depósitos de agua independientes proporcionan la temperatura precisa y un calentamiento rápido.




DATOS TÉCNICOS	MH 5M-150/750 E12	MH 5M-150/750 E24
Presión de la bomba (bar)	150/15	150/15
Impacto de limpieza (Kg)	3.6	3.6
Caudal de agua (l/h)	750/720	750/720
Bomba (rpm)	1450	1450
Temperatura de entrada máxima (°C)	70	70
Temperatura máx. (°C)	30/80	30/80
Largo x ancho x alto (mm)	1190x702x987	1190x702x987
Peso (kg)	132	135
Voltaje/fase/frecuencia/corriente (V~/HZ/A)	400-415/3/50/24.3	400/3/50/42
Número de pistones cerámicos	3	3
Cable eléctrico (m)	5	5
Tamaño de la boquilla	.0435	.0435
CARACTERÍSTICAS		
Standby automático	•	•
Motor silencioso - potencia 1450 rpm	•	•
Servicio rápido - concepto innovador	•	•
Accesorios sistema Ergo	•	•
Inyector detergente	•	•
Sistema de alerta de aceite de la bomba	•	•
Indicador de servicio	•	•
EQUIPAMIENTO ESTÁNDAR		
KIT ENLACE MANGUERA	101119496	101119496
ACOPLAMIENTO RAPIDO	1602945	1602945
MANGUERA DN8 10M 2W CON A	101405770	101405770
PISTOLA ERGO 2000 STD	106403122	106403122
LANZA UNIVERSAL PLUS 1080	106403035	106403035
INYECTOR TORNADO PLUS	101119739	101119739
REFERENCIA	301002020	301002021



Dura y eficiente - para aplicaciones de alta intensidad

- Caldera EcoPower con función EcoMode
- Caldera EcoPower con una eficiencia >92% que ofrece un reducido consumo de detergente.
- Cabezal de bomba en latón.
- 4 pistones cerámicos.
- Sistema de descarga automática de la presión
- Innovador diseño con 4 ruedas grandes.
- Fácil de transportar, incluso ser empujada sobre superficies irregulares.
- Depósito de aceite con visor.
- Sistema de seguridad bajo nivel aceite bomba
- Sistema seguridad bajo nivel de combustible
- Sistema de diagnóstico incorporado.
- Panel de control fácil de usar.

La gama MH 6P ofrece máquinas con alta potencia y presión para tareas de limpieza dura. Ideal para un uso duro en agricultura, construcción, transporte o segmentos industriales.




DATOS TÉCNICOS	MH 6P-175/1250 FA	MH 6P-175/1250 FAX	MH 6P-200/1300 FA	MH 6P-200/1300 FAX
Presión de la bomba (bar)	175/17.5	175/17.5	200/20	200/20
Impacto de limpieza (Kg)	6.2	6.2	6.9	6.9
Caudal de agua (l/h)	1250/1150	1250/1150	1300/1200	1300/1200
Bomba (rpm)	1450	1450	1450	1450
Temperatura del agua (agua/vapor) (°C)	90/150	90/150	90/150	90/150
Temperatura de entrada máxima (°C)	40	40	40	40
Consumo de combustible dt 45 °c (KG/H)	5.4	5.4	5.3	5.3
Depósito combustible (l)	30	30	30	30
Largo x ancho x alto (mm)	1188x700x1020	1188x700x1020	1188x700x1045	1188x700x1045
Peso (kg)	180	188	198	207
Consumo de energía (kW)	8.5	8.5	9.1	9.1
Voltaje/fase/frecuencia/corriente (V~/HZ/A)	400/3/50/14.5	400/3/50/14.5	400/3/50/15.5	400/3/50/15.5
Depósito detergente (l)	A: 10 + B: 10	A: 10 + B: 10	A: 10 + B: 10	A: 10 + B: 10
Número de pistones cerámicos	4	4	4	4
Cable eléctrico (m)	5	5	5	5
Tamaño de la boquilla	.0750	.0750	.0680	.0680
CARACTERÍSTICAS				
Caldera eco potencia - alta eficiencia	•	•	•	•
Enrollador de manguera		•		•
Sistema de alerta de aceite de la bomba	•	•	•	•
Indicador de servicio	•	•	•	•
Auto on/off	•	•	•	•
Sensor de la llama	•	•	•	•
EQUIPAMIENTO ESTÁNDAR				
KIT ENLACE MANGUERA	101119496	101119496	101119496	101119496
ACOPLAMIENTO RAPIDO	61369	61369	61369	61369
MANGUERA DN10 10M 2W 3/8	6101766		6101766	
MANGUERA DN10 20M		1402072		1402072
ENROLLADOR DE MANGUERA		106403184		106403184
PISTOLA ERGO 2000 STD	106403122	106403122	106403122	106403122
LANZA TORNADO PLUS 1120	106403010	106403010	106403010	106403010
INYECTOR TORNADO PLUS			101119747	101119747
INYECTOR TORNADO 0750	101119749	101119749		
FILTRO 50 MICRAS	107144272	107144272	107144272	107144272
REFERENCIA	107146960	107146963	107146961	107146964



Hidrolimpiadora Industrial de alta eficiencia para uso de alta intensidad

- Caldera EcoPower con función EcoMode
- Caldera EcoPower con una eficiencia de >92% que ofrece reducidos costes de combustible.
- Cabezal de la bomba en latón.
- 4 pistones cerámicos.
- Sistema automático de descarga de presión
- Diseño innovador con 4 grandes ruedas.
- Fácil de transportar, incluso ser empujada sobre superficies irregulares.
- Depósito de aceite con visor.
- Sistema de seguridad bajo nivel aceite bomba.
- Sistema de seguridad bajo nivel de combustible.
- Función diagnóstico incorporada.
- Panel de control de fácil uso.

Las MH 7P son la solución óptima para tareas de limpieza industrial de alta intensidad. La bomba de 4 pistones y el sistema de alta potencia de la caldera EcoPower, añaden un nuevo nivel de fiabilidad y confort.



DATOS TÉCNICOS	MH 7P-180/1260 FA	MH 7P-180/1260 FAX
Presión de la bomba (bar)	180/18	180/18
Impacto de limpieza (Kg)	6.3	6.3
Caudal de agua (l/h)	1260/1170	1260/1170
Bomba (rpm)	1450	1450
Temperatura del agua (agua/vapor) (°C)	90/150	90/150
Temperatura de entrada máxima (°C)	40	40
Consumo de combustible dt 45 °c (KG/H)	5.3	5.3
Depósito combustible (l)	30	30
Largo x ancho x alto (mm)	1188x700x1045	1188x700x1045
Peso (kg)	195	204
Consumo de energía (kW)	7.6	7.6
Voltaje/fase/frecuencia/corriente (V~/HZ/A)	400/3/50/13.5	400/3/50/13.5
Depósito detergente (l)	A:10 + B:10	A:10 + B:10
Número de pistones cerámicos	4	4
Cable eléctrico (m)	5	5
Tamaño de la boquilla	.0680	.0680
CARACTERÍSTICAS		
Caldera eco potencia - alta eficiencia	•	•
Enrollador de manguera		•
Sistema de alerta de aceite de la bomba	•	•
Indicador de servicio	•	•
Auto on/off	•	•
Sensor de la llama	•	•
EQUIPAMIENTO ESTÁNDAR		
KIT ENLACE MANGUERA	101119496	101119496
ACOPLE MANGUERA 3/4	61369	61369
MANGUERA DN10 10M 2W 3/8	6101766	
MANGUERA DN10 20M		1402072
HOSE REEL NILFISK ACCESSORY		106403184
PISTOLA ERGO 2000 STD	106403122	106403122
LANZA TORNADO PLUS 1120	106403010	106403010
INYECTOR TORNADO PLUS	101119747	101119747
FILTRO 50 MICRAS	107144272	107144272
REFERENCIA	107146980	107146982




La herramienta más resistente y robusta para tareas que requieren un alto caudal de agua

- Caldera EcoPower con > 92 % de eficiencia
- FCS - Flow Control System
- Bomba de alto caudal de agua
- Costes de funcionamiento y mantenimiento reducidos
- Bomba de latón
- QuickService - reduce los costes de mantenimiento y el tiempo de revisión
- Refrigeración eficiente del motor
- Panel de control fácil de usar, todos los controles en un mismo sitio. Uso de una o dos personas al mismo tiempo, con equipamiento opcional
- Sistema de accesorios Ergo

La línea Premium de alta potencia MH 8P combina un gran caudal de agua y altos niveles de presión para la limpieza rutinaria en la industria agrícola, construcción y transporte.

La caldera EasyClean reduce la larga y difícil tarea de limpieza del serpentín a nivel de mantenimiento rutinario. En algunas regiones, la legislación requiere que la caldera se revise regularmente incluso aunque no haya fallos evidentes. Un solo técnico puede retirar la caldera EasyClean para su limpieza en menos de 6 minutos.



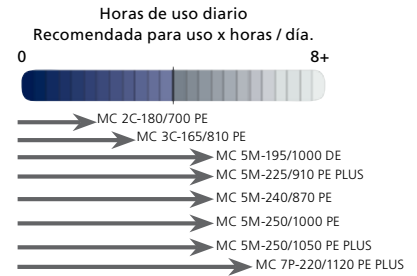
DATOS TÉCNICOS	MH-8P 180/2000
Presión de la bomba (bar)	180/18
Impacto de limpieza (Kg)	10.3
Caudal de agua (l/h)	2000/1950
Bomba (rpm)	1450
Temperatura del agua (agua/vapor) (°C)	70/150
Temperatura de entrada máxima (°C)	40
Consumo de combustible dt 45 °c (KG/H)	9.1
Depósito combustible (l)	35
Largo x ancho x alto (mm)	1190x702x1020
Peso (kg)	230
Consumo de energía (kW)	12
Voltaje/fase/frecuencia/corriente (V~/HZ/A)	400/3/50/21
Depósito detergente (l)	A: 15 + B:10
Número de pistones cerámicos	3
Cable eléctrico (m)	5
Tamaño de la boquilla	.1200
CARACTERÍSTICAS	
Caldera eco potencia - alta eficiencia	•
Motor silencioso - potencia 1450 rpm	•
Inyector detergente	•
Sistema de alerta de aceite de la bomba	•
Indicador de servicio	•
Auto on/off	•
Sensor de la llama	•
EQUIPAMIENTO ESTÁNDAR	
KIT ENLACE MANGUERA	101119496
ACOPLE MANGUERA 3/4	61369
MANGUERA DN10 10M 2W 3/8	6101766
PISTOLA ERGO 3000	106402190
LANZA TORNADO PLUS 1120	106403010
INYECTOR TORNADO PLUS	101119758
REFERENCIA	301001786



Para usos intensos donde no hay alimentación eléctrica

- Bombas robustas de larga vida útil
- Diseño robusto
- Motor Honda en versiones gasolina
- Motor Yanmar L100DE en versión diésel
- Amplia gama de modelos para todo tipo de aplicaciones
- Sistema de accesorios Ergo

Las gamas MC PE o DE son perfectas para zonas donde no haya electricidad disponible o no sea lo suficientemente potente para zonas de limpieza difícil. La capacidad de succión y auto aspirante permite que se pueda sacar agua de un depósito, pozo, lago u otra fuente natural. Utilizada por empresas industriales, agrícolas, de construcción o de alquiler.



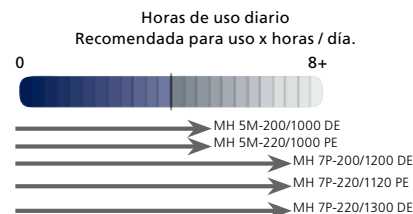
DATOS TÉCNICOS	MC 2C-180/700 PE	MC 3C-165/810 PE	MC 5M-195/1000 DE	MC 5M-225/910 PE PLUS	MC 5M-240/870 PE	MC 5M-250/1000 PE	MC 5M-250/1050 PE PLUS	MC 7P-220/1120 PE PLUS
Presión de la bomba (bar)	180/18	165/16.5	195/19.5	225/22.5	240/24	250/25	250/25	220/22
Impacto de limpieza (Kg)	3.5	3.9	5.3	5.1	5	5.9	6.4	6.1
Caudal de agua (l/h)	700/650	810/750	1000/950	910/840	870/800	1000/930	1050/1000	1120/1010
Bomba (rpm)	3400	3490	1650	1750	3440	3400	1750	1700
Temperatura de entrada máxima (°C)	60	60	60	60	60	60	60	80
Fuente de energía diésel			YANMAR L100 DE					
Fuente de energía gasolina	Honda GC160	Honda GX200		Honda GX270	Honda GX270	Honda GX390	Honda GX390	Honda GX390
Número de pistones cerámicos	3	3	3	3	3	3	3	4
Largo x ancho x alto (mm)	762x546x603	762x546x603	750x680x850	1067x686x660	1041x546x635	1041x646x635	1067x686x660	1067x686x660
Peso (kg)	23	27	110	41	45	45	68	93
Tamaño de la boquilla	.0350	.0370	.0530	.0350	.0350	.0370	.0400	.0500
Motor CV (kW)	5 (3.6)	6.5 (4.7)	10 (7.3)	9 (6.6)	9 (6.6)	13 (9.5)	13 (9.5)	13 (9.5)
CARACTERÍSTICAS								
Propulsión de gasolina	•	•		•	•	•	•	•
Culata de latón	•	•	•	•	•	•	•	•
Ruedas neumáticas	•	•		•	•	•	•	•
Transmisión por correa				•			•	
Sistema detergente a baja presión	•	•	•	•	•	•	•	•
Regulación del caudal de agua			•	•		•	•	•
Válvula de descarga térmica	•	•	•	•	•	•	•	•
EQUIPAMIENTO ESTÁNDAR								
KIT ENLACE MANGUERA	101119496	101119496	101119496	101119496	101119496	101119496	101119496	101119496
ACCESORIO COMPATIBLE GARDENA MACHO 3/4"	106404529	106404529		106404529	106404529			
ACOPLE MANGUERA 3/4			61369			61369	61369	61369
MANGUERA DN6 10M	301002275	301002275		301002275	301002275	301002275	301002275	
MANGUERA DN8 10M 2W CON A			101405770					101405770
PISTOLA ERGO 2000 STD	106403122	106403122	106403122	106403122	106403122	106403122	106403122	106403122
LANZA TORNADO PLUS 1M			106403011				106403011	106403011
LANZA FLEXOPOWER PLUS	106402282	106402282		106402282	106402282	106402282		
INYEKTOR TORNADO PLUS	101119736			101119736	101119736			
INYEKTOR TORNADO PLUS		101119737				101119737		
INYEKTOR TORNADO PLUS							101119738	
INYEKTOR TORNADO PLUS								101119741
INYEKTOR TORNADO PLUS			101119742					
REFERENCIA	106174800	106174801	106174740	106174804	106174803	106174805	106174806	106174807



Una simple y eficiente herramienta de limpieza de alta productividad

- Sistema de calentamiento eficiente
- Acceso fácil al motor
- Soporte de lanza doble
- Soporte carretilla elevadora
- Chasis y bastidor de acero robusto
- Caldera EcoPower con > 92% de eficiencia
- Depósito opcional antical
- Kit de ruedas opcional para modelos MH DE

Las MH PE son una amplia gama de hidrolimpiadoras de agua caliente impulsadas por gasolina para uso profesional. Capaces de sacar agua de un depósito, río o pozo, totalmente independientes de la electricidad y las fuentes de agua normales. Ideal para uso totalmente autónomo, en construcción o agricultura, zonas industriales o profesionales de limpieza.




DATOS TÉCNICOS	MH 5M-200/1000 DE	MH 7P-200/1200 DE	MH 7P-220/1120 PE	MH 7P-220/1300 DE
Presión de la bomba (bar)	200/20	200/20	220/22	220/22
Impacto de limpieza (Kg)	5.1	6.6	6.1	7.2
Caudal de agua (l/h)	1000/900	1200/1150	1120/1010	1300/1200
Bomba (rpm)	1485	1750	1775	1630
Temperatura de entrada máxima (°C)	40	40	40	40
Temperatura del agua (agua/vapor) (°C)	90/150	90/150	90/150	90/150
Fuente de energía diésel	Yanmar L100	Ruggerini		Mitsubishi S3L2
Fuente de energía gasolina			Honda GX390	
Consumo de energía (kW)	10 HP/7.3 kW	16 HP/11.7 kW	13 HP/9.6 kW	16 HP/11.7 kW
Consumo de combustible dt 45 °c (KG/H)	4.7	6.5	5.6	6.8
Consumo de combustible, motor (L/H)	2.2	3.5	3.5	3.5
Depósito combustible (l)	Boiler 57/Motor 5.5	Boiler/Motor 57	Boiler 57/Motor 6.1	Boiler/Motor 57
Número de pistones cerámicos	3	4	4	4
Largo x ancho x alto (mm)	970x780x1000	1130x910x1050	970x780x1000	1130x910x1050
Peso (kg)	220	315	210	510
Tamaño de la boquilla	.0450	.0650	.0500	.0640
CARACTERÍSTICAS				
Caldera eco potencia - alta eficiencia	•	•	•	•
Sistema de alerta de aceite de la bomba	•	•	•	•
Indicador de servicio	•	•	•	•
Sistema de arranque eléctrico	•	•	•	•
Válvula de descarga térmica	•	•	•	•
Sensor de la llama	•	•	•	•
Sensor de temperatura de gases de escape	•	•	•	•
EQUIPAMIENTO ESTÁNDAR				
KIT ENLACE MANGUERA	101119496	101119496	101119496	101119496
ACOPLE MANGUERA 3/4	61369	61369	61369	61369
MANGUERA DN8 15M	301001100		301001100	
MANGUERA DN10 15M 2W 3/8		1402064		1402064
PISTOLA ERGO 2000 STD	106403122	106403122	106403122	106403122
LANZA TORNADO PLUS 1120	106403010	106403010	106403010	106403010
INYECTOR TORNADO PLUS	101119740			
INYECTOR TORNADO PLUS			101119741	
INYECTOR TORNADO PLUS				101119745
INYECTOR TORNADO PLUS		101119746		
REFERENCIA	106239610	106239630	106239530	106239635



Doble Ventaja: Unidad Portátil y Estacionaria en el mismo equipo.

- Con un motor de Alta Eficiencia de 1540 rpm (50 Hz)
- Cabezal de Bomba en Latón
- 3 Pistones con recubrimiento cerámico.
- Sistema de desconexión PA
- Sistema de aceite exterior
- Robusto mago de transporte en acero
- La unidad puede funcionar tanto en posición vertical como horizontal.
- Peso más ligero (comparado con competidores)

La SC UNO 4M PS es igualmente una unidad estacionaria y portátil. Es una instalación fija a pared o una unidad portátil para llevarla de un sitio a otro, sencilla e intuitiva en el uso y de coste contenido. Se entrega con todos los accesorios para un uso inmediato. Diseñada para aplicaciones de limpieza duras, la serie SC UNO 4M PS es una elección fiable para agricultura, construcción y diferentes zonas del entorno automoción, ect.



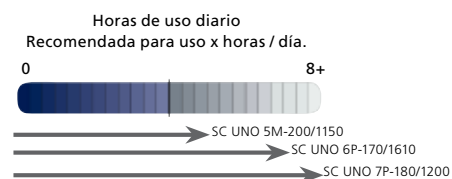
DATOS TÉCNICOS	SC UNO 4M-140/620 PS	SC UNO 4M-160/720 PS
Presión de la bomba (bar)	140/14	160/16
Impacto de limpieza (Kg)	2.7	3.4
Caudal de agua (l/h)	620/560	720/660
Temperatura de entrada máxima (°C)	60	60
Bomba (rpm)	1450	1450
Largo x ancho x alto (mm)	480x240x340	480x240x340
Peso (kg)	34	34
Consumo de energía (kW)	2.9	3.5
Voltaje/fase/frecuencia/corriente (V~/HZ/A)	230/1/50/12.5	400/3/50/6.5
Cable eléctrico (m)	5	5
Pistones cerámicos	3	3
Tamaño de la boquilla	.0340	.0400
CARACTERÍSTICAS		
Chasis robusto de acero	•	•
Pistones cerámicos recubiertos	•	•
Mirilla del nivel de aceite	•	•
Se puede instalar en la pared	•	•
EQUIPAMIENTO ESTÁNDAR		
KIT ENLACE MANGUERA	101119496	101119496
ACCESORIO COMPATIBLE GARDENA MACHO 3/4"	106404529	106404529
MANGUERA DN6 10M	301002275	301002275
PISTOLA ERGO 2000 STD	106403122	106403122
LANZA FLEXOPOWER PLUS	106402282	106402282
INYECTOR TORNADO PLUS	101119735	
INYECTOR TORNADO PLUS		101119738
REFERENCIA	107340500	107340501



Hidrolimpiadora Estacionaria 1 Bomba para una limpieza flexible

- Bombas NA6 y C3 de alta calidad y potente motor industrial
- Bombas de Alta Presión de Latón
- 1450 rpm, 4 pistones cerámicos y rodamientos dobles
- Estas bombas industriales hacen que sea posible que trabajen con agua caliente hasta 85°C (70 °C con depósito previo de agua) para una máxima eficiencia de limpieza.
- Motor industrial cerrado de 1450 rpm (50 hz)
- Bomba reforzada NA5.2
- 3 Pistones cerámicos y bomba de latón
- Sistema de Pulverizador de Espuma VarioFoam para uso de detergente (en SC UNO 5M L)
- Kit de accesorios para uso inmediato -plug &play
- Seguridad bajo nivel de aceite e indicador luminoso.
- Contador horario e indicador luminoso de servicio.
- Sistema de control NEO, permite funciones opcionales: Control remoto, seguridad bajo nivel de agua, ect.

La gama SC UNO ofrece modelos desde las 5M L y 5M hasta las 6P y 7P. Hidrolimpiadoras Estacionarias Industriales de agua fría con novedades para adecuarse a las diferentes necesidades específicas y diseñadas para enfrentarse a desafíos exigentes y duros de limpieza con resultados convincentes. Estas máquinas ofrecen una variedad de configuraciones de acuerdo a situaciones del usuario - a un nivel de precio atractivo. Además, sus funciones intuitivas para el usuario y la oportunidad de configurar las máquinas con un equipamiento ajustado a su ambiente de trabajo asegurando una alta productividad.



DATOS TÉCNICOS	SC UNO 5M-200/1050	SC UNO 5M-200/1050 L	SC UNO 6P-170/1610	SC UNO 7P-180/1200
Presión de la bomba (bar)	200/20	200/20	170/17	180/18
Impacto de limpieza (Kg)	5.5	5.5	7.9	5.9
Caudal de agua (l/h)	1050/960	1050/960	1600/1500	1200/1080
Temperatura de entrada máxima (°C)	60	60	80	80
Bomba (rpm)	1450	1450	1450	1450
Largo x ancho x alto (mm)	355x860x560	355x860x560	355x860x560	355x860x560
Peso (kg)	74	74	84	81
Consumo de energía (kW)	6.1	6.1	8.8	6.7
Voltaje/fase/frecuencia/corriente (V~/HZ/A)	400/3/50/13	400/3/50/13	400/3/50/16	400/3/50/15
Altura de aspiración (m)	2.5	2.5	2.5	2.5
Cable eléctrico (m)	5	5	5	5
Número de pistones cerámicos	3	3	4	4
Tamaño de la boquilla	.0500	.0500	.0900	.0640
CARACTERÍSTICAS				
Sistema de alerta de aceite de la bomba	•	•	•	•
Sistema de control inteligente de la bomba	•		•	•
Rociador de espuma		•		
Se puede instalar en la pared	•	•	•	•
Depósito de espuma de polipropileno	•	•	•	•
Lámpara de motor de encendido y apagado	•		•	•
Luces de emergencia	•		•	•
EQUIPAMIENTO ESTÁNDAR				
KIT ENLACE MANGUERA	101119496	101119496	101119496	101119496
ACOPLAMIENTO RAPIDO 3/4	1602945	1602945	1602945	1602945
MANGUERA DN8 10M 2W CON A	101405770	101405770		
MANGUERA DN10 10M 2W 3/8			6101766	6101766
PISTOLA ERGO 2000 STD	106403122	106403122	106403122	106403122
LANZA TORNADO PLUS 1120	106403010	106403010	106403010	106403010
INYECTOR TORNADO PLUS	101119741	101119741		
INYECTOR TORNADO PLUS				101119745
REFERENCIA	107340512	107340510	107340521	107340541

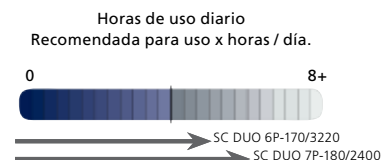


Hidrolimpiadoras Estacionarias de 2 bombas para labores de limpieza de alta exigencia

- Conjuntos Bomba Motor NA6 y C3 de alta calidad con cabeza de bomba en latón.
- 1450 rpm, exclusivo sistema pistones cerámicos y rodamientos dobles.
- Presión de trabajo hasta 200 bar
- Caudal hasta 2 x 1800 L/h
- 70°C-85°C temperatura máxima de entrada de agua para máxima eficacia de limpieza
- Carcasa exterior en material plástico especial aprobado para la industria alimentaria.
- Construido en estructura de acero tratada con pintura al horno
- Carcasa exterior fabricada en material plástico especial fono-absorbente que reduce el nivel de ruido
- Incluye led luminoso de aviso de bajo nivel de aceite, led luminoso de aviso de servicio, cuenta horas, sistema de seguridad para bajo nivel de aceite

Diseñadas para grandes tareas de limpieza, SC DUO 6P & 7P son ideales para zonas de ordeño, pocilgas y establos.

Para la industria alimentaria y farmacéutica con equipos de procesado, depósitos y cintas transportadoras. Para la industrial del transporte, naval, y equipos industriales. Incluso aceite y la grasa pueden ser eliminados usando la posibilidad de entrada de agua caliente....



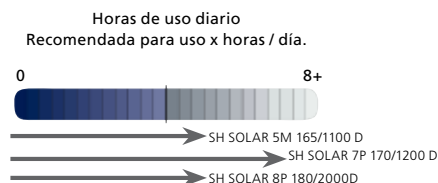
DATOS TÉCNICOS	SC DUO 6P-170/3220	SC DUO 7P-180/2400
Presión de la bomba (bar)	170/17	180/18
Impacto de limpieza (Kg)	15.8	12.1
Caudal de agua (l/h)	3220/3000	2400/2240
Temperatura de entrada máxima (°C)	80	85
Bomba (rpm)	1450	1450
Largo x ancho x alto (mm)	355x860x1000	355x860x1000
Peso (kg)	180	160
Consumo de energía (kW)	18	16.4
Voltaje/fase/frecuencia/corriente (V~/HZ/A)	400/3/50/31	400/3/50/31
Numero de bombas	2	2
Número de pistones cerámicos	4	4
Tamaño de la boquilla	.0900	.0640
CARACTERÍSTICAS		
Contador horas	•	•
Sistema de alerta de aceite de la bomba	•	•
Indicador de servicio	•	•
Sistema de control inteligente de la bomba	•	•
Depósito de espuma de polipropileno	•	•
Lámpara de motor de encendido y apagado	•	•
Luces de emergencia	•	•
EQUIPAMIENTO ESTÁNDAR		
ACOPLE MACHO 3/8 INOX	1603101	1603101
ACOPAMIENTO RAPIDO 3/4	1602945	1602945
REFERENCIA	107340600	107340620



Agua caliente al menor coste posible

- Bomba de latón
- Tecnología de control de expansión con PLC, personalización mediante opciones
- Unidad de sistema de diagnosis.
- Costes de funcionamiento y mantenimiento reducidos
- Caldera EcoPower con > 92 % de eficiencia
- Revestimiento galvanizado en cubierta y estructura
- Posibilidad de conectar varias máquinas (opcional)

Los modelos SH Solar son hidrolimpiadoras estacionarias de agua caliente con caldera de gasoil para una eficiencia máxima en los sectores industriales, comercial, del automóvil y de navegación. Cuenta con la conocida caldera EcoPower, con una eficiencia del 92%-94% y un efecto de calentamiento al menor coste posible. El PLC integrado permite personalizar la máquina con una gama de opciones montadas en fábrica.




DATOS TÉCNICOS	SH SOLAR 7P-170/1200 D	SH SOLAR 8P-180/2000 D
Presión de la bomba (bar)	170/17	180/18
Impacto de limpieza (Kg)	5.8	10.3
Caudal de agua (l/h)	1200/1110	2000/1900
Temperatura de entrada máxima (°C)	30	30
Temperatura del agua (agua/vapor) (°C)	99	70
Bomba (rpm)	1450	1450
Largo x ancho x alto (mm)	700x900x1077	700x900x1077
Peso (kg)	215	232
Consumo de energía (kW)	8.8	12
Voltaje/fase/frecuencia/corriente (V~/HZ/A)	400/3/50/17	400/3/50/18
Capacidad de calentamiento (kW)	115	115
Cable eléctrico (m)	4	4
Consumo de combustible dt 45 °c (KG/H)	5.4	8.9
Número de pistones cerámicos	4	3
Tamaño de la boquilla	.0680	.1100
CARACTERÍSTICAS		
Caldera eco potencia - alta eficiencia	•	•
Auto on/off	•	•
Motor de 1450 rpm	•	•
Carcasa de acero galvanizado	•	•
Electrónica plc y control extensible	•	•
Auto detección de fallos	•	•
Tanque de agua del freno	•	•
EQUIPAMIENTO ESTÁNDAR		
REFERENCIA	107370070	107370080



Sistema de calefacción no contaminante

- Bomba de latón
- Tecnología de control de expansión con PLC, personalización mediante kits opcionales
- Unidad con sistema de diagnóstico
- Costes de funcionamiento y mantenimiento reducidos
- Calentamiento eléctrico disponible de 18 a 54 kW
- Calentador eléctrico de 119 L
- Revestimiento galvanizado en cubierta y estructura
- MMO - Multiple Machine Option - OPCIONAL

La gama SH Solar E calienta el agua antes que la bomba en un gran depósito de 119 L y puede producirse en distintas potencias de calentamiento de 18 kW a 54 kW dependiendo de los requisitos de temperatura y la red eléctrica disponible. Una bomba de alimentación garantiza que la bomba puede recibir agua hasta una temperatura de 60°C. Por tanto, se obtiene agua caliente de inmediato en cuanto se activa el gatillo.



DATOS TÉCNICOS	SH SOLAR 7P-135/875 E18	SH SOLAR 7P-170/1200 E18	SH SOLAR 7P-170/1200 E36	SH SOLAR 7P-170/1200 E54
Presión de la bomba (bar)	135/13.5	170/17	170/17	170/17
Impacto de limpieza (Kg)	3.8	5.8	5.8	5.8
Caudal de agua (l/h)	875/810	1200/1110	1200/1110	1200/1110
Temperatura de entrada máxima (°C)	85	85	85	85
Temperatura máx. (°C)	85	85	85	85
Temperatura delta T (°C)	19	14	28	42
Largo x ancho x alto (mm)	670x900x1077	670x900x1077	670x900x1077	670x900x1077
Peso (kg)	150	155	155	156
Consumo de energía (kW)	5.8 + 18	7.5 + 18	7.5 + 36	7.5 + 54
Voltaje/fase/frecuencia/corriente (V~/HZ/A)	400/3/50/36	400/3/50/39	400/3/50/65	400/3/50/91
Número de pistones cerámicos	4	4	4	4
Tamaño de la boquilla	.0530	.0680	.0680	.0680
Presión mínima de entrada (BAR)	1	1	1	1
CARACTERÍSTICAS				
Sistema de calefacción eléctrico	•	•	•	•
Auto on/off	•	•	•	•
Motor de 1450 rpm	•	•	•	•
Carcasa de acero galvanizado	•	•	•	•
Electrónica plc y control extensible	•	•	•	•
Auto detección de fallos	•	•	•	•
Tanque de agua del freno	•	•	•	•
EQUIPAMIENTO ESTÁNDAR				
REFERENCIA	107370260	107370270	107370274	107370276

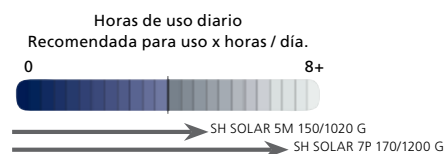


Menores costes de combustible y mantenimiento

- Bomba de latón
- Tecnología de control de expansión con PLC, personalización mediante opciones
- Unidades de sistema de diagnosis
- Costes de funcionamiento y mantenimiento reducidos
- Nuevo quemador de gas económico
- Revestimiento galvanizado en cubierta y estructura
- Toma de aire cerrada
- Sistema MMO OPCIONAL - Conecta varias máquinas al mismo tiempo

Hidrolimpiadora estacionaria de agua caliente con caldera de gas para una eficiencia máxima en los sectores industriales y de navegación. Cuenta con la conocida caldera EcoPower, con una eficiencia del 92 - 94 % y un efecto de calentamiento al menor coste posible. El PLC integrado permite personalizar la máquina con una gama de opciones montadas en fábrica.

La SH Solar G está equipada con un quemador Bentone de una fase. El calentamiento se realiza después de la bomba de alta presión.



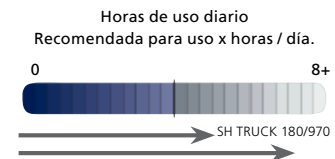
DATOS TÉCNICOS	SH SOLAR 5M-150/1020 G	SH SOLAR 7P-170/1100 GH	SH SOLAR 7P-170/1200 G
Presión de la bomba (bar)	150/15	150/15	170/17
Impacto de limpieza (Kg)	4.5	5.2	5.8
Caudal de agua (l/h)	1020/900	1100/1030	1200/1110
Temperatura de entrada máxima (°C)	30	85	30
Temperatura máx. (°C)	99	-	99
Temperatura delta T (°C)	85	85	85
Bomba (rpm)	1450	1450	1450
Largo x ancho x alto (mm)	700x900x1100	700x900x1100	700x900x1100
Peso (kg)	186	213	214
Consumo de energía (kW)	7.5	7	8.9
Voltaje/fase/frecuencia/corriente (V~/HZ/A)	400/3/50/15	400/3/50/12.1	400/3/50/17
Capacidad de calentamiento (kW)	93	-	100
Tipo de combustible del quemador	NG	-	NG
Consumo de combustible a 40 °C (M3H)	4.5	4.9	5.7
Número de pistones cerámicos	3	4	4
Tamaño de la boquilla	.0550	.0640	.0680
CARACTERÍSTICAS			
Auto on/off	•	•	•
Motor de 1450 rpm	•	•	•
Carcasa de acero galvanizado	•	•	•
Electrónica plc y control extensible	•	•	•
Bobina quemadora de gas	•	•	•
Auto detección de fallos	•	•	•
Tanque de agua del freno	•	•	•
EQUIPAMIENTO ESTÁNDAR			
REFERENCIA	107370450	107370495	107370470



Limpieza eficiente de flotas de vehículos en exteriores

- Bomba axial
- Cabezal de latón
- Diseño en acero inoxidable robusto contra la corrosión
- Caldera EcoPower para costes de consumo de combustible reducidos
- Panel de control simple con sólo 4 botones
- Protección interna contra heladas de hasta 20°C bajo cero
- Diseño compacto con menor impacto ambiental
- Medición electrónica del aceite

SH TRUCK es una unidad estacionaria sencilla, robusta y resistente a la corrosión para uso en exteriores. Permite la limpieza constante de camiones, furgonetas, vehículos comerciales y de construcción. Protección contra heladas, simple y fácil de usar y mantener. Situada en zonas de aparcamiento o explanadas, SH TRUCK ofrece una limpieza simple, eficaz y de bajo coste durante todo el año. SH TRUCK está equipado con armario/puerta de aislamiento y un calefactor/ventilador eléctrico para evitar que los componentes interiores se hielen. El calefactor está controlado por su propio termostato y se enciende a bajas temperaturas sólo cuando el SH TRUCK no está funcionando.



DATOS TÉCNICOS	SH TRUCK 5M-180/970	SH TRUCK 7P-175/1260
Presión de la bomba (bar)	180/18	175/17.5
Impacto de limpieza (Kg)	4.9	6.3
Caudal de agua (l/h)	970/930	1260/1170
Temperatura de entrada máxima (°C)	30	30
Temperatura del agua (agua/vapor) (°C)	90/150	90/150
Bomba (rpm)	1450	1450
Largo x ancho x alto (mm)	1025x715x1670	1025x715x1670
Peso (kg)	227	262
Consumo de energía (kW)	7.2	8.2
Voltaje/fase/frecuencia/corriente (V~/HZ/A)	400/3/50/18	400/3/50/17.5
Depósito combustible (l)	33	33
Depósito detergente (l)	2 x 25	2 x 25
Número de pistones cerámicos	3	4
Tamaño de la boquilla	.0550	.0680
Consumo diésel, kg/h	4.3	5.3
CARACTERÍSTICAS		
Carcasa de acero inoxidable	•	•
Standby automático	•	•
Servicio rápido - concepto innovador	•	•
Inyector detergente	•	•
Calentador interno y aislamiento para protección contra las heladas	•	•
Sensor de la llama	•	•
Tanque de agua del freno	•	•
EQUIPAMIENTO ESTÁNDAR		
KIT ENLACE MANGUERA	101119496	101119496
ACOPLE MANGUERA	61369	61369
MANGUERA DN10 10M 2W 3/8	6101766	6101766
PISTOLA ERGO 2000 STD	106403122	106403122
LANZA TORNADO PLUS 1120	106403010	106403010
INYECTOR TORNADO PLUS	101119743	
INYECTOR TORNADO PLUS		101119747
REFERENCIA	107370830	107370810




Tecnología innovadora que permite recuperar la inversión en servicios de lavados de automóviles

- Nueva versión con modulador de frecuencia para variar la velocidad de rotación de la bomba
- Nueva función "BOOST" para aumento de la presión en un 30%
- Diseño en acero inoxidable que permite la colocación al aire libre
- Carcasa Frost (-20 °C) equipada con calentamiento interno y protección contra heladas
- Ergonomía con controles externos y selector
- 5 programas de lavado con 2 series de detergentes
- Caldera diésel EcoPower (35 kW) o calentamiento eléctrico sin emisiones
- Sistema de control de mandos por PLC
- Sistema exclusivo "FA" de descompresión automática
- Posibilidad de monedero electrónico
- Descalcificador opcional

La SH AUTO 5 M es una gama de máquinas de lavado de autoservicio fijas equipadas con tecnología innovadora de motor de frecuencia modulada.

Se trata de soluciones ideales para equipar estaciones de servicio o concesionarios de automóviles, dotándolos de un lavado de autoservicio con un rápido retorno de la inversión.



DATOS TÉCNICOS	SH AUTO 5M-100/500 DSS	SH AUTO 5M-100/500 E
Presión de la bomba (bar)	100/10	100/10
Impacto de limpieza (Kg)	2	2
Caudal de agua (l/h)	500/500	500/500
Temperatura de entrada máxima (°C)	30	30
Temperatura del agua (agua/vapor) (°C)	20-60	20-60
Bomba (rpm)	44-1160	44-1160
Largo x ancho x alto (mm)	725x1090x1635	725x1090x1635
Peso (kg)	204	182
Consumo de energía (kW)	6.4	16.8
Voltaje/fase/frecuencia/corriente (V~/HZ/A)	400/3/Variable	400/3/Variable
Consumo de combustible dt 45 °c (KG/H)	2.6	
Depósito combustible (l)	33	
Depósito detergente (l)	2 x 25	2 x 25
Número de pistones cerámicos	3	3
Tamaño de la boquilla	.0370	.0370
CARACTERÍSTICAS		
Caldera eco potencia - alta eficiencia	•	
Sistema de calefacción eléctrico		•
Calentador interno y aislamiento para protección contra las heladas	•	•
Versión diésel	•	
Caldera de acero inoxidable	•	
Parada de inicio automático temporizado	•	•
Gabinete de acero inoxidable	•	•
EQUIPAMIENTO ESTÁNDAR		
ACOPLE MANGUERA	61369	61369
PISTOLA ANTI-HELADAS	106402243	106402243
INYECTOR TORNADO PLUS	101119737	101119737
CEPILLO SEL-SERVICE	106402241	106402241
REFERENCIA	107370882	107370884

Accesorios para EQUIPOS DE LIMPIEZA A PRESION



Modelo	106402075	101119496	101119499	1600493	1603101	1609325	1801075	66159	6401067	66161	1608629	1311	1600659	1604669	106404529	66160	66162	1718
MH 3M-160/770 FA	o	●	o	o	o	o	o	o	o	o	o	o	o	o	o	o	o	o
MH 4M-130/720 FA	o	●	o	o	o	o	o	o	o	o	o	o	o	o	o	o	o	o
MH 4M-180/860 FA	o	●	o	o	o	o	o	o	o	o	o	o	o	o	o	o	o	o
MH 4M-200/960 FA	o	●	o	o	o	o	o	o	o	o	o	o	o	o	o	o	o	o
MH 4M-200/960 FAX	o	●	o	o	o	o	o	o	o	o	o	o	o	o	o	o	o	o
MH 4M-220/1000 FA	o	●	o	o	o	o	o	o	o	o	o	o	o	o	o	o	o	o
MH 4M-220/1000 FAX	o	●	o	o	o	o	o	o	o	o	o	o	o	o	o	o	o	o
MH 5M-200/960 FA	o	●	o	o	o	o	o	o	o	o	o	o	o	o	o	o	o	o
MH 5M-200/960 FAX	o	●	o	o	o	o	o	o	o	o	o	o	o	o	o	o	o	o
MH 5M-210/1100 FA	o	●	o	o	o	o	o	o	o	o	o	o	o	o	o	o	o	o
MH 5M-210/1100 FAX	o	●	o	o	o	o	o	o	o	o	o	o	o	o	o	o	o	o
MH 5M-210/1100 PAX	o	●	o	o	o	o	o	o	o	o	o	o	o	o	o	o	o	o
MH 5M-150/750 E12	o	●	o	o	o	o	o	o	o	o	o	o	o	o	o	o	o	o
MH 5M-150/750 E24	o	●	o	o	o	o	o	o	o	o	o	o	o	o	o	o	o	o
MH 6P-175/1250 FA	o	●	o	o	o	o	o	o	o	o	o	o	o	o	o	o	o	o
MH 6P-175/1250 FAX	o	●	o	o	o	o	o	o	o	o	o	o	o	o	o	o	o	o
MH 6P-200/1300 FA	o	●	o	o	o	o	o	o	o	o	o	o	o	o	o	o	o	o
MH 6P-200/1300 FAX	o	●	o	o	o	o	o	o	o	o	o	o	o	o	o	o	o	o
MH 7P-180/1260 FA	o	●	o	o	o	o	o	o	o	o	o	o	o	o	o	o	o	o
MH 7P-180/1260 FAX	o	●	o	o	o	o	o	o	o	o	o	o	o	o	o	o	o	o
MH 8P-180/2000	o	●	o	o	o	o	o	o	o	o	o	o	o	o	o	o	o	o
MC 2C-180/700 PE	o	●	o	o	o	o	o	o	o	o	o	o	o	o	o	o	o	o
MC 3C-165/810 PE	o	●	o	o	o	o	o	o	o	o	o	o	o	o	o	o	o	o
MC 5M-195/1000 DE	o	●	o	o	o	o	o	o	o	o	o	o	o	o	o	o	o	o
MC 5M-225/910 PE PLUS	o	●	o	o	o	o	o	o	o	o	o	o	o	o	o	o	o	o
MC 5M-240/870 PE	o	●	o	o	o	o	o	o	o	o	o	o	o	o	o	o	o	o
MC 5M-250/1000 PE	o	●	o	o	o	o	o	o	o	o	o	o	o	o	o	o	o	o
MC 5M-250/1050 PE PLUS	o	●	o	o	o	o	o	o	o	o	o	o	o	o	o	o	o	o
MC 7P-220/1120 PE PLUS	o	●	o	o	o	o	o	o	o	o	o	o	o	o	o	o	o	o
MH 5M-200/1000 DE	o	●	o	o	o	o	o	o	o	o	o	o	o	o	o	o	o	o
MH 5M-220/1000 PE	o	●	o	o	o	o	o	o	o	o	o	o	o	o	o	o	o	o
MH 7P-200/1200 DE	o	●	o	o	o	o	o	o	o	o	o	o	o	o	o	o	o	o
MH 7P-220/1120 PE	o	●	o	o	o	o	o	o	o	o	o	o	o	o	o	o	o	o
MH 7P-220/1300 DE	o	●	o	o	o	o	o	o	o	o	o	o	o	o	o	o	o	o
SC UNO 4M-140/620 P5	o	●	o	o	o	o	o	o	o	o	o	o	o	o	o	o	o	o
SC UNO 4M-160/720 P5	o	●	o	o	o	o	o	o	o	o	o	o	o	o	o	o	o	o
SC UNO 5M-200/1050	o	●	o	o	o	o	o	o	o	o	o	o	o	o	o	o	o	o
SC UNO 5M-200/1050 L	o	●	o	o	o	o	o	o	o	o	o	o	o	o	o	o	o	o
SC UNO 6P-170/1610	o	●	o	o	o	o	o	o	o	o	o	o	o	o	o	o	o	o
SC UNO 7P-180/1200	o	●	o	o	o	o	o	o	o	o	o	o	o	o	o	o	o	o
SC DUO 6P-170/3220	o	●	o	o	o	o	o	o	o	o	o	o	o	o	o	o	o	o
SC DUO 7P-180/2400	o	●	o	o	o	o	o	o	o	o	o	o	o	o	o	o	o	o
SH SOLAR 7P-170/1200 D	o	●	o	o	o	o	o	o	o	o	o	o	o	o	o	o	o	o
SH SOLAR 8P-180/2000 D	o	●	o	o	o	o	o	o	o	o	o	o	o	o	o	o	o	o
SH SOLAR 7P-135/875 E18	o	●	o	o	o	o	o	o	o	o	o	o	o	o	o	o	o	o
SH SOLAR 7P-170/1200 E18	o	●	o	o	o	o	o	o	o	o	o	o	o	o	o	o	o	o
SH SOLAR 7P-170/1200 E36	o	●	o	o	o	o	o	o	o	o	o	o	o	o	o	o	o	o
SH SOLAR 7P-170/1200 E54	o	●	o	o	o	o	o	o	o	o	o	o	o	o	o	o	o	o
SH SOLAR 5M-150/1020 G	o	●	o	o	o	o	o	o	o	o	o	o	o	o	o	o	o	o
SH SOLAR 7P-170/1100 GH	o	●	o	o	o	o	o	o	o	o	o	o	o	o	o	o	o	o
SH SOLAR 7P-170/1300 G	o	●	o	o	o	o	o	o	o	o	o	o	o	o	o	o	o	o
SH TRUCK 5M-180/970	o	●	o	o	o	o	o	o	o	o	o	o	o	o	o	o	o	o
SH TRUCK 7P-175/1260	o	●	o	o	o	o	o	o	o	o	o	o	o	o	o	o	o	o
SH AUTO 5M-100/500 DSS	o	●	o	o	o	o	o	o	o	o	o	o	o	o	o	o	o	o
SH AUTO 5M-100/500 E	o	●	o	o	o	o	o	o	o	o	o	o	o	o	o	o	o	o

REFERENCIA

● Equipamiento de serie
○ Accesorios
□ EQUIPAMIENTO OPCIONAL

Accesorios para EQUIPOS DE LIMPIEZA A PRESION



Modelo	101405770	1405666	1402916	1402924	1402932	1402940	1402080	1402098	1402759	6101766	1402064	1402072	6101767	1401983	1401991	1402007	1402015
MH 3M-160/770 FA	●																
MH 4M-130/720 FA	●																
MH 4M-180/860 FA	●																
MH 4M-200/960 FA	●																
MH 4M-200/960 FAX	●																
MH 4M-220/1000 FA	●																
MH 4M-220/1000 FAX	●																
MH 5M-200/960 FA	●																
MH 5M-200/960 FAX	●																
MH 5M-210/1000 FA	●																
MH 5M-210/1000 FAX	●																
MH 5M-150/750 E12	●																
MH 5M-150/750 E24	●																
MH 6P-175/1250 FA	○																
MH 6P-175/1250 FAX	○																
MH 6P-200/1300 FA	○																
MH 6P-200/1300 FAX	○																
MH 7P-180/1260 FA	○																
MH 7P-180/1260 FAX	○																
MH 8P-180/2000	○																
MC 2C-180/700 PE	○																
MC 3C-165/810 PE	○																
MC 5M-195/1000 DE	○																
MC 5M-225/910 PE PLUS	○																
MC 5M-240/870 PE	○																
MC 5M-250/1000 PE	○																
MC 5M-250/1050 PE PLUS	○																
MC 7P-220/1120 PE PLUS	○																
MH 5M-200/1000 DE	○																
MH 5M-220/1000 PE	○																
MH 7P-200/1200 DE	○																
MH 7P-220/1120 PE	○																
MH 7P-220/1300 DE	○																
SC UNO 4M-140/620 PS	○																
SC UNO 4M-160/720 PS	○																
SC UNO 5M-200/1050	○																
SC UNO 5M-200/1050 L	○																
SC UNO 6P-170/1610	○																
SC UNO 7P-180/1200	○																
SC DUO 6P-170/3220	○																
SC DUO 7P-180/2400	○																
SH SOLAR 7P-170/1200 D	○																
SH SOLAR 8P-180/2000 D	○																
SH SOLAR 7P-135/875 E18	○																
SH SOLAR 7P-170/1200 E18	○																
SH SOLAR 7P-170/1200 E36	○																
SH SOLAR 7P-170/1200 E54	○																
SH SOLAR 5M-150/1020 G	○																
SH SOLAR 7P-170/1100 GH	○																
SH SOLAR 7P-170/1300 G	○																
SH TRUCK 5M-180/970	○																
SH TRUCK 7P-175/1260	○																
SH AUTO 5M-100/500 D55	○																
SH AUTO 5M-100/500 E	○																

REFERENCIA

● Equipamiento de serie
○ Accesorios
□ EQUIPAMIENTO OPCIONAL

Modelo	4810219	4810213	4810214	6401094	301001130	106403143	107145197	301001310	6400170	106403131	106403175	106403184	301001131	106403122	106403123	106402191	101119484	106402110	
MH 3M-160/770 FA																			
MH 4M-130/720 FA																			
MH 4M-180/860 FA																			
MH 4M-200/960 FA																			
MH 4M-200/960 FAX																			
MH 4M-220/1000 FA																			
MH 4M-220/1000 FAX																			
MH 5M-200/960 FA																			
MH 5M-200/960 FAX																			
MH 5M-210/1000 FA																			
MH 5M-210/1000 FAX																			
MH 5M-210/1000 PAX																			
MH 5M-150/750 E12																			
MH 5M-150/750 E24																			
MH 6P-175/1250 FA																			
MH 6P-175/1250 FAX																			
MH 6P-200/1300 FA																			
MH 6P-200/1300 FAX																			
MH 7P-180/1260 FA																			
MH 7P-180/1260 FAX																			
MH 8P-180/2000																			
MC 2C-180/700 PE																			
MC 3C-165/810 PE																			
MC 5M-195/1000 DE																			
MC 5M-225/910 PE PLUS																			
MC 5M-240/870 PE																			
MC 5M-250/1000 PE																			
MC 5M-250/1050 PE PLUS																			
MC 7P-220/1120 PE PLUS																			
MH 5M-200/1000 DE																			
MH 5M-220/1000 PE																			
MH 7P-200/1200 DE																			
MH 7P-220/1120 PE																			
MH 7P-220/1300 DE																			
SC UNO 4M-140/620 P5																			
SC UNO 4M-160/720 P5																			
SC UNO 5M-200/1050																			
SC UNO 5M-200/1050 L																			
SC UNO 6P-170/1610																			
SC UNO 7P-180/1200																			
SC DUO 6P-170/3220																			
SC DUO 7P-180/2400																			
SH SOLAR 7P-170/1200 D																			
SH SOLAR 8P-180/2000 D																			
SH SOLAR 7P-135/875 E18																			
SH SOLAR 7P-170/1200 E18																			
SH SOLAR 7P-170/1200 E36																			
SH SOLAR 7P-170/1200 E54																			
SH SOLAR 5M-150/1025 G																			
SH SOLAR 7P-170/1100 GH																			
SH SOLAR 7P-170/1300 G																			
SH TRUCK 5M-180/970																			
SH TRUCK 7P-175/1260																			
SH AUTO 5M-100/500 D55																			
SH AUTO 5M-100/500 E																			

REFERENCIA

● Equipamiento de serie
○ Accesorios
□ EQUIPAMIENTO OPCIONAL

	MC 2C-140/610 XT	MC 2C-150/650 XT	MC 3C-150/660	MC 3C-150/660 XT	MC 3C-170/820	MC 3C-170/820 XT	MC 4M-160/620	MC 4M-160/620 XT	MC 4M-180/740	MC 4M-180/740 XT	MC 5M-180/840	MC 5M-180/840 XT	MC 5M-200/1000	MC 5M-200/1000 XT	MC 5M-200/1050	MC 5M-200/1050 FA	MC 5M-200/1050 XT	MC 5M-220/1130	MC 5M-220/1130 FA	MC 5M-220/1130 XT	MC 6P-100/1600 FFA	MC 6P-170/1600 FA	MC 6P-170/1600 FAXT	MC 6P-180/1300 FA	MC 6P-180/1300 FAXT	MC 6P-250/1100 FA	MC 6P-250/1100 FAXT	MC 7P-195/1280 FA	MC 7P-195/1280 FAXT	MC 7P-195/1280 FFA	MC 7P-195/1280 FFA	MC 8P-160/2500	MC 8P-160/2500 ST	MC 8P-180/2100	MH 1C-110/600	MH 2C-45/600	MH 2C-45/600 X	MH 2C-170/690	MH 2C-170/690 X	MH 2C-190/780	MH 2C-190/780 X	MH 2M-140/600 X	MH 2M-155/650 X	MH 3M-140/580 FA							
Pistola de presión																																																			
	PISTOLA ERGO 3000																																																		
	○	○	○	○	○	○	○	○	○	○	○	○	○	○	○	○	○	○	○	○	○	○	○	○	○	○	○	○	○	○	○	○	○	○	○	○	○	○	○	○	○	○	○	○	○						
	PISTOLA ANTI-HELADAS																																																		
Lanza Tornado 3000																																																			
	LANZA TORNADO PLUS RECTA																																																		
	○	○	○	○	○	○	○	○	○	○	○	○	○	○	○	○	○	○	○	○	○	○	○	○	○	○	○	○	○	○	○	○	○	○	○	○	○	○	○	○	○	○	○	○	○	○	○				
	LANZA TORNADO PLUS 1M																																																		
	○	○	○	○	○	○	○	○	○	○	○	○	○	○	○	○	○	○	○	○	○	○	○	○	○	○	○	○	○	○	○	○	○	○	○	○	○	○	○	○	○	○	○	○	○	○	○	○			
	LANZA TORNADO PLUS 1120																																																		
	○	○	○	○	○	○	○	○	○	○	○	○	○	○	○	○	○	○	○	○	○	○	○	○	○	○	○	○	○	○	○	○	○	○	○	○	○	○	○	○	○	○	○	○	○	○	○	○			
	LANZA TORNADO PLUS 2080MM																																																		
	○	○	○	○	○	○	○	○	○	○	○	○	○	○	○	○	○	○	○	○	○	○	○	○	○	○	○	○	○	○	○	○	○	○	○	○	○	○	○	○	○	○	○	○	○	○	○	○			
Lanza PowerSpeed																																																			
	POWERSPEED VARIO PLUS 770																																																		
													○	○	○	○																																			
	LANZA POWERSPEED 1090																																																		
	○	○	○	○	○	○	○	○																																											
	LANZA POWERSPEED 1090MM																																																		
	LANZA POWERSPEED 1090MM																																																		
													○	○	○	○																																			
	LANZA POWERSPEED 1090MM																																																		
	LANZA POWERSPEED 1090MM																																																		
	LANZA POWERSPEED 1090MM																																																		
	POWERSPEED VARIO PLUS 1090 BEND 0680																																																		
	LANZA POWERSPEED 1090MM																																																		
Lanza FlexoPower																																																			
	LANZA FLEXOPOWER PLUS																																																		
	○	○	○	○	○	○	○	○	○	○	○	○	○	○	○	○	○	○	○	○	○	○	○	○	○	○	○	○	○	○	○	○	○	○	○	○	○	○	○	○	○	○	○	○	○	○	○	○	○	○	
	LANZA FLEXOPOWER PLUS																																																		
	○	○	○	○	○	○	○	○	○	○	○	○	○	○	○	○	○	○	○	○	○	○	○	○	○	○	○	○	○	○	○	○	○	○	○	○	○	○	○	○	○	○	○	○	○	○	○	○	○	○	○
	MANGUERA FLEXOPOWER ROSCA																																																		
	○	○	○	○	○	○	○	○	○	○	○	○	○	○	○	○	○	○	○	○	○	○	○	○	○	○	○	○	○	○	○	○	○	○	○	○	○	○	○	○	○	○	○	○	○	○	○	○	○	○	

	MC 2C-140/610 XT	MC 2C-150/650 XT	MC 3C-150/660	MC 3C-150/660 XT	MC 3C-170/820	MC 3C-170/820 XT	MC 4M-160/620	MC 4M-160/620 XT	MC 4M-180/740	MC 4M-180/740 XT	MC 5M-180/840	MC 5M-180/840 XT	MC 5M-200/1000	MC 5M-200/1000 XT	MC 5M-200/1050	MC 5M-200/1050 FA	MC 5M-220/1130	MC 5M-220/1130 FA	MC 5M-220/1130 XT	MC 6P-100/1600 FFA	MC 6P-170/1600 FA	MC 6P-170/1600 FAXT	MC 6P-180/1300 FA	MC 6P-180/1300 FAXT	MC 6P-250/1100 FA	MC 6P-250/1100 FAXT	MC 7P-195/1280 FA	MC 7P-195/1280 FAXT	MC 7P-195/1280 FFA	MC 7P-195/1280 FFA	MC 8P-160/2500	MC 8P-160/2500 ST	MC 8P-180/2100	MH 1C-110/600	MH 2C-45/600	MH 2C-45/600 X	MH 2C-170/690	MH 2C-170/690 X	MH 2C-190/780	MH 2C-190/780 X	MH 2M-140/600 X	MH 2M-155/650 X	MH 3M-140/580 FA												
Lanza Universal																																																							
LANZA UNIVERSAL PLUS 650	○	○	○	○	○	○	○	○	○	○	○	○	○	○	○	○	○	○	○	○	○	○	○	○	○	○	○	○	○	○	○	○	○	○	○	○	○	○	○	○	○	○	○	○											
LANZA UNIVERSAL PLUS 1080	○	○	○	○	○	○	○	○	○	○	○	○	○	○	○	○	○	○	○	○	○	○	○	○	○	○	○	○	○	○	○	○	○	○	○	○	○	○	○	○	○	○	○	○	○	○									
LANZA UNIVERSAL PLUS 1560	○	○	○	○	○	○	○	○	○	○	○	○	○	○	○	○	○	○	○	○	○	○	○	○	○	○	○	○	○	○	○	○	○	○	○	○	○	○	○	○	○	○	○	○	○	○	○								
LANZA UNIVERSAL PLUS 2260	○	○	○	○	○	○	○	○	○	○	○	○	○	○	○	○	○	○	○	○	○	○	○	○	○	○	○	○	○	○	○	○	○	○	○	○	○	○	○	○	○	○	○	○	○	○	○	○							
LANZA UNIVERSAL PLUS 940	○	○	○	○	○	○	○	○	○	○	○	○	○	○	○	○	○	○	○	○	○	○	○	○	○	○	○	○	○	○	○	○	○	○	○	○	○	○	○	○	○	○	○	○	○	○	○	○							
LANZA UNIVERSAL PLUS 1080	○	○	○	○	○	○	○	○	○	○	○	○	○	○	○	○	○	○	○	○	○	○	○	○	○	○	○	○	○	○	○	○	○	○	○	○	○	○	○	○	○	○	○	○	○	○	○	○							
LANZA UNIVERSAL PLUS 1230	○	○	○	○	○	○	○	○	○	○	○	○	○	○	○	○	○	○	○	○	○	○	○	○	○	○	○	○	○	○	○	○	○	○	○	○	○	○	○	○	○	○	○	○	○	○	○	○	○						
Lanza TurboHammer																																																							
LANZA TRUBOHAMMER 950MM																																																							
LANZA TURBOHAMMER 1115MM										○	●																																												
LANZA TURBOHAMMER 1125MM					○	○																					○	○																											
LANZA TURBOHAMMER 1125MM																																																							
LANZA TURBOHAMMER 1040MM																																																							
TURBOHAMMER PLUS 1125 STR																																																							
LANZA TURBOHAMMER 1125MM																																																							
TURBOHAMMER PLUS 1130 STR./NOZ. W11 1000																																																							
LANZA TURBOHAMMER PLUS 11																																																							
LANZA TURBOHAMMER PLUS 11																																																							
Lanza 4 en 1																																																							
LANZA 4 EN 1 INY-0340																																																							

Modelo	106403032	106403033	106403031	106403030	106403036	106403035	106403034	106403077	106403002	106402290	106402291	106402292	106402293	106402294	106403078	106403001	106403003	106408250	
MH 3M-160/770 FA	o																		
MH 4M-130/720 FA	o																		
MH 4M-180/860 FA	o																		
MH 4M-200/960 FA	o																		
MH 4M-200/960 FAX	o																		
MH 4M-220/1000 FA	o																		
MH 4M-220/1000 FAX	o																		
MH 5M-200/960 FA	o																		
MH 5M-200/960 FAX	o																		
MH 5M-210/1100 FA	o																		
MH 5M-210/1100 FAX	o																		
MH 5M-150/750 E12	o																		
MH 5M-150/750 E24	o																		
MH 6P-175/1250 FA	o																		
MH 6P-175/1250 FAX	o																		
MH 6P-200/1300 FA	o																		
MH 6P-200/1300 FAX	o																		
MH 7P-180/1260 FA	o																		
MH 7P-180/1260 FAX	o																		
MH 8P-180/2000	o																		
MC 2C-180/700 PE	o																		
MC 3C-165/810 PE	o																		
MC 5M-195/1000 DE	o																		
MC 5M-225/910 PE PLUS	o																		
MC 5M-240/870 PE	o																		
MC 5M-250/1000 PE	o																		
MC 5M-250/1050 PE PLUS	o																		
MC 7P-220/1120 PE PLUS	o																		
MH 5M-200/1000 DE	o																		
MH 5M-220/1000 PE	o																		
MH 7P-200/1200 DE	o																		
MH 7P-220/1120 PE	o																		
MH 7P-220/1300 DE	o																		
SC UNO 4M-140/620 P5	o																		
SC UNO 4M-160/720 P5	o																		
SC UNO 5M-200/1050	o																		
SC UNO 5M-200/1050 L	o																		
SC UNO 6P-170/1610	o																		
SC UNO 7P-180/1200	o																		
SC DUO 6P-170/3220	o																		
SC DUO 7P-180/2400	o																		
SH SOLAR 7P-170/1200 D	o																		
SH SOLAR 8P-180/2000 D	o																		
SH SOLAR 7P-135/875 E18	o																		
SH SOLAR 7P-170/1200 E18	o																		
SH SOLAR 7P-170/1200 E36	o																		
SH SOLAR 7P-170/1200 E54	o																		
SH SOLAR 5M-150/1020 G	o																		
SH SOLAR 7P-170/1100 GH	o																		
SH SOLAR 7P-170/1300 G	o																		
SH TRUCK 5M-180/970	o																		
SH TRUCK 7P-175/1260	o																		
SH AUTO 5M-100/500 D55	o																		
SH AUTO 5M-100/500 E	o																		

REFERENCIA

● Equipamiento de serie
 ○ Accesorios
 □ EQUIPAMIENTO OPCIONAL

Modelo	Accesorio	Referencia
MH 3M-160/770 FA		
MH 4M-130/720 FA		
MH 4M-180/860 FA		
MH 4M-200/960 FA		
MH 4M-200/960 FAX		
MH 4M-220/1000 FA		
MH 4M-220/1000 FAX		
MH 5M-200/960 FA		
MH 5M-200/960 FAX		
MH 5M-210/1100 FA		
MH 5M-210/1100 FAX		
MH 5M-150/750 E12		
MH 5M-150/750 E24		
MH 6P-175/1250 FA		
MH 6P-175/1250 FAX		
MH 6P-200/1300 FA		
MH 6P-200/1300 FAX		
MH 7P-180/1260 FA		
MH 7P-180/1260 FAX		
MH 8P-180/2000		
MC 2C-180/700 PE		
MC 3C-165/810 PE		
MC 5M-195/1000 DE		
MC 5M-225/910 PE PLUS		
MC 5M-240/870 PE		
MC 5M-250/1000 PE		
MC 5M-250/1050 PE PLUS		
MC 7P-220/1120 PE PLUS		
MH 5M-200/1000 DE		
MH 5M-220/1000 PE		
MH 7P-200/1200 DE		
MH 7P-220/1120 PE		
MH 7P-220/1300 DE		
SC UNO 4M-140/620 PS		
SC UNO 4M-160/720 PS		
SC UNO 5M-200/1050		
SC UNO 5M-200/1050 L		
SC UNO 6P-170/1610		
SC UNO 7P-180/1200		
SC DUO 6P-170/3220		
SC DUO 7P-180/2400		
SH SOLAR 7P-170/1200 D		
SH SOLAR 8P-180/2000 D		
SH SOLAR 7P-135/875 E18		
SH SOLAR 7P-170/1200 E18		
SH SOLAR 7P-170/1200 E36		
SH SOLAR 7P-170/1200 E54		
SH SOLAR 5M-150/1020 G		
SH SOLAR 7P-170/1100 GH		
SH SOLAR 7P-170/1300 G		
SH TRUCK 5M-180/970		
SH TRUCK 7P-175/1260		
SH AUTO 5M-100/500 DSS		
SH AUTO 5M-100/500 E		
		REFERENCIA
		106408251
		106408252
		106408253
		106408254
		106408255
		106408240
		6400113
		6400067
		106402150
		106402151
		6402016
		6401193
		6400036
		48874
		48875
		48872
		48982
		48981

Modelo	Referencia
MH 3M-160/770 FA	
MH 4M-130/720 FA	
MH 4M-180/860 FA	
MH 4M-200/960 FA	
MH 4M-200/960 FAX	
MH 4M-220/1000 FA	
MH 4M-220/1000 FAX	
MH 5M-200/960 FA	
MH 5M-200/960 FAX	
MH 5M-210/1000 FA	
MH 5M-210/1000 FAX	
MH 5M-150/750 E12	
MH 5M-150/750 E24	
MH 6P-175/1250 FA	
MH 6P-175/1250 FAX	
MH 6P-200/1300 FA	
MH 6P-200/1300 FAX	
MH 7P-180/1260 FA	
MH 7P-180/1260 FAX	
MH 8P-180/2000	
MC 2C-180/700 PE	
MC 3C-165/810 PE	
MC 5M-195/1000 DE	
MC 5M-225/910 PE PLUS	
MC 5M-240/870 PE	
MC 5M-250/1000 PE	
MC 5M-250/1050 PE PLUS	
MC 7P-220/1120 PE PLUS	
MH 5M-200/1000 DE	
MH 5M-220/1000 PE	
MH 7P-200/1200 DE	
MH 7P-220/1120 PE	
MH 7P-220/1300 DE	
SC UNO 4M-140/620 PS	
SC UNO 4M-160/720 PS	
SC UNO 5M-200/1050	
SC UNO 5M-200/1050 L	
SC UNO 6P-170/1610	
SC UNO 7P-180/1200	
SC DUO 6P-170/3220	
SC DUO 7P-180/2400	
SH SOLAR 7P-170/1200 D	
SH SOLAR 8P-180/2000 D	
SH SOLAR 7P-135/875 E18	
SH SOLAR 7P-170/1200 E18	
SH SOLAR 7P-170/1200 E36	
SH SOLAR 7P-170/1200 E54	
SH SOLAR 5M-150/1020 G	
SH SOLAR 7P-170/1100 GH	
SH SOLAR 7P-170/1300 G	
SH TRUCK 5M-180/970	
SH TRUCK 7P-175/1260	
SH AUTO 5M-100/500 DSS	
SH AUTO 5M-100/500 E	

REFERENCIA

- 49283
- 65437
- 49285
- 301001108
- 49287
- 7815
- 15440
- 17387
- 7819
- 7820
- 41394
- 7811
- 8097
- 2504
- 8528
- 7813
- 7814
- 2506

	MC 2C-140/610 XT	MC 2C-150/650 XT	MC 3C-150/660	MC 3C-150/660 XT	MC 3C-170/820	MC 3C-170/820 XT	MC 4M-160/620	MC 4M-160/620 XT	MC 4M-180/740	MC 4M-180/740 XT	MC 5M-180/840	MC 5M-180/840 XT	MC 5M-200/1000	MC 5M-200/1000 XT	MC 5M-200/1050	MC 5M-200/1050 FA	MC 5M-220/1130	MC 5M-220/1130 FA	MC 5M-220/1130 XT	MC 6P-100/1600 FFA	MC 6P-170/1600 FA	MC 6P-170/1600 FAXT	MC 6P-180/1300 FA	MC 6P-180/1300 FAXT	MC 6P-250/1100 FA	MC 6P-250/1100 FAXT	MC 7P-195/1280 FA	MC 7P-195/1280 FAXT	MC 7P-195/1280 FBFA	MC 7P-195/1280 FFFA	MC 8P-160/2500	MC 8P-160/2500 ST	MC 8P-180/2100	MH 1C-110/600	MH 2C-445/600 X	MH 2C-170/690	MH 2C-170/690 X	MH 2C-190/780	MH 2C-190/780 X	MH 2M-140/600 X	MH 2M-155/650 X	MH 3M-140/580 FA
Boquilla estándar 25° 1/8" NPT																																										
INYECTOR 25Ø 1/8																																										
Boquilla estándar 50° 1/8" NPT																																										
INYECTOR 1/8																																										
BOQUILLA 5006 1/8																																										
INYECTOR 1/8																																										
Boquilla Tornado con anillo indicador																																										
INYECTOR TORNADO PLUS 0340																																										
INYECTOR TORNADO PLUS 0370																																										
INYECTOR TORNADO PLUS 0400																																										
INYECTOR TORNADO PLUS 0435																																										
INYECTOR TORNADO PLUS 0450																																										
INYECTOR TORNADO PLUS 0475																																										
INYECTOR TORNADO PLUS 0475																																										
INYECTOR TORNADO PLUS 0500																																										
INYECTOR TORNADO PLUS 0530																																										
INYECTOR TORNADO PLUS 0550																																										
INYECTOR TORNADO PLUS 0640																																										
INYECTOR TORNADO PLUS 0650																																										
INYECTOR TORNADO PLUS 0680																																										
INYECTOR TORNADO PLUS 0700																																										

Modelo	2507	5004	5006	5007	101119735	101119736	101119737	101119738	101119739	101119740	301150005	101119741	101119742	101119743	101119745	101119746	101119747	101119748	
MH 3M-160/770 FA																			
MH 4M-130/720 FA																			
MH 4M-180/860 FA																			
MH 4M-200/960 FA																			
MH 4M-200/960 FAX																			
MH 4M-220/1000 FA																			
MH 4M-220/1000 FAX																			
MH 5M-200/960 FA																			
MH 5M-200/960 FAX																			
MH 5M-210/1100 FA																			
MH 5M-210/1100 FAX																			
MH 5M-150/750 E12																			
MH 5M-150/750 E24																			
MH 6P-175/1250 FA																			
MH 6P-175/1250 FAX																			
MH 6P-200/1300 FA																			
MH 6P-200/1300 FAX																			
MH 7P-180/1260 FA																			
MH 7P-180/1260 FAX																			
MH 8P-180/2000																			
MC 2C-180/700 PE																			
MC 3C-165/810 PE																			
MC 5M-195/1000 DE																			
MC 5M-225/910 PE PLUS																			
MC 5M-240/870 PE																			
MC 5M-250/1000 PE																			
MC 5M-250/1050 PE PLUS																			
MC 7P-220/1120 PE PLUS																			
MH 5M-200/1000 DE																			
MH 5M-220/1000 PE																			
MH 7P-200/1200 DE																			
MH 7P-220/1120 PE																			
MH 7P-220/1300 DE																			
SC UNO 4M-140/620 PS																			
SC UNO 4M-160/720 PS																			
SC UNO 5M-200/1050																			
SC UNO 5M-200/1050 L																			
SC UNO 6P-170/1610																			
SC UNO 7P-180/1200																			
SC DUO 6P-170/3220																			
SC DUO 7P-180/2400																			
SH SOLAR 7P-170/1200 D																			
SH SOLAR 8P-180/2000 D																			
SH SOLAR 7P-135/875 E18																			
SH SOLAR 7P-170/1200 E18																			
SH SOLAR 7P-170/1200 E36																			
SH SOLAR 7P-170/1200 E54																			
SH SOLAR 5M-150/1020 G																			
SH SOLAR 7P-170/1100 GH																			
SH SOLAR 7P-170/1300 G																			
SH TRUCK 5M-180/970																			
SH TRUCK 7P-175/1260																			
SH AUTO 5M-100/500 DSS																			
SH AUTO 5M-100/500 E																			

REFERENCIA

● Equipamiento de serie
○ Accesorios
□ EQUIPAMIENTO OPCIONAL

Modelo	Referencia
MH 3M-160/770 FA	
MH 4M-130/720 FA	
MH 4M-180/860 FA	
MH 4M-200/960 FA	
MH 4M-200/960 FAX	
MH 4M-220/1000 FA	
MH 4M-220/1000 FAX	
MH 5M-200/960 FA	
MH 5M-200/960 FAX	
MH 5M-210/1000 FA	
MH 5M-210/1000 FAX	
MH 5M-150/750 E12	
MH 5M-150/750 E24	
MH 6P-175/1250 FA	
MH 6P-175/1250 FAX	
MH 6P-200/1300 FA	
MH 6P-200/1300 FAX	
MH 7P-180/1260 FA	
MH 7P-180/1260 FAX	
MH 8P-180/2000	
MC 2C-180/700 PE	
MC 3C-165/810 PE	
MC 5M-195/1000 DE	
MC 5M-225/910 PE PLUS	
MC 5M-240/870 PE	
MC 5M-250/1000 PE	
MC 5M-250/1050 PE PLUS	
MC 7P-220/1120 PE PLUS	
MH 5M-200/1000 DE	
MH 5M-220/1000 PE	
MH 7P-200/1200 DE	
MH 7P-220/1120 PE	
MH 7P-220/1300 DE	
SC UNO 4M-140/620 PS	
SC UNO 4M-160/720 PS	
SC UNO 5M-200/1050	
SC UNO 5M-200/1050 L	
SC UNO 6P-170/1610	
SC UNO 7P-180/1200	
SC DUO 6P-170/3220	
SC DUO 7P-180/2400	
SH SOLAR 7P-170/1200 D	
SH SOLAR 8P-180/2000 D	
SH SOLAR 7P-135/875 E18	
SH SOLAR 7P-170/1200 E18	
SH SOLAR 7P-170/1200 E36	
SH SOLAR 7P-170/1200 E54	
SH SOLAR 5M-150/1020 G	
SH SOLAR 7P-170/1100 GH	
SH SOLAR 7P-170/1300 G	
SH TRUCK 5M-180/970	
SH TRUCK 7P-175/1260	
SH AUTO 5M-100/500 DSS	
SH AUTO 5M-100/500 E	

REFERENCIA

- 101117655
- 101119754
- 101119758
- 101119760
- 101119744
- 101119756
- 301150004
- 106402425
- 101119749
- 101118130
- 101118131
- 101118132
- 101118133
- 15861
- 2802696
- 18430
- 56829
- 5888



















Accesorios para EQUIPOS DE LIMPIEZA A PRESION



Modelo	102802851	102802852	102802853	1104041	106402200	1604461	107145337	106403165	106403142	61256	6400000	301000173	107145802	107144272	106403194	106403181	10356	106402241	
MH 3M-160/770 FA	o																		
MH 4M-130/720 FA																			
MH 4M-180/860 FA																			
MH 4M-200/960 FA																			
MH 4M-200/960 FAX																			
MH 4M-220/1000 FA																			
MH 4M-220/1000 FAX																			
MH 5M-200/960 FA																			
MH 5M-200/960 FAX																			
MH 5M-210/1000 FA																			
MH 5M-210/1000 FAX																			
MH 5M-150/750 E12																			
MH 5M-150/750 E24																			
MH 6P-175/1250 FA																			
MH 6P-175/1250 FAX																			
MH 6P-200/1300 FA																			
MH 6P-200/1300 FAX																			
MH 7P-180/1260 FA																			
MH 7P-180/1260 FAX																			
MH-8P-180/2000																			
MC 2C-180/700 PE																			
MC 3C-165/810 PE																			
MC 5M-195/1000 DE																			
MC 5M-225/910 PE PLUS																			
MC 5M-240/870 PE																			
MC 5M-250/1000 PE																			
MC 5M-250/1050 PE PLUS																			
MC 7P-220/1120 PE PLUS																			
MH 5M-200/1000 DE																			
MH 5M-220/1000 PE																			
MH 7P-200/1200 DE																			
MH 7P-220/1120 PE																			
MH 7P-220/1300 DE																			
SC UNO 4M-140/620 PS																			
SC UNO 4M-160/720 PS																			
SC UNO 5M-200/1050																			
SC UNO 5M-200/1050 L																			
SC UNO 6P-170/1610																			
SC UNO 7P-180/1200																			
SC DUO 6P-170/3220																			
SC DUO 7P-180/2400																			
SH SOLAR 7P-170/1200 D																			
SH SOLAR 8P-180/2000 D																			
SH SOLAR 7P-135/875 E18																			
SH SOLAR 7P-170/1200 E18																			
SH SOLAR 7P-170/1200 E36																			
SH SOLAR 7P-170/1200 E54																			
SH SOLAR 5M-150/1020 G																			
SH SOLAR 7P-170/1100 GH																			
SH SOLAR 7P-170/1300 G																			
SH TRUCK 5M-180/970																			
SH TRUCK 7P-175/1260																			
SH AUTO 5M-100/500 DSS																			
SH AUTO 5M-100/500 E																			

REFERENCIA

● Equipamiento de serie
○ Accesorios
□ EQUIPAMIENTO OPCIONAL

	MC 2C-140/610 XT	MC 2C-150/650 XT	MC 3C-150/660	MC 3C-150/660 XT	MC 3C-170/820	MC 3C-170/820 XT	MC 4M-160/620	MC 4M-160/620 XT	MC 4M-180/740	MC 4M-180/740 XT	MC 5M-180/840	MC 5M-180/840 XT	MC 5M-200/1000	MC 5M-200/1000 XT	MC 5M-200/1050 FA	MC 5M-200/1050 XT	MC 5M-220/1130	MC 5M-220/1130 FA	MC 5M-220/1130 XT	MC 6P-100/1600 FFA	MC 6P-170/1600 FA	MC 6P-170/1600 FAXT	MC 6P-180/1300 FA	MC 6P-180/1300 FAXT	MC 6P-250/1100 FA	MC 6P-250/1100 FAXT	MC 7P-195/1280 FA	MC 7P-195/1280 FAXT	MC 7P-195/1280 FBFA	MC 7P-195/1280 FFA	MC 8P-160/2500 ST	MC 8P-180/2100	MH 1C-110/600	MH 2C-445/600	MH 2C-445/600 X	MH 2C-170/690	MH 2C-170/690 X	MH 2C-190/780	MH 2C-190/780 X	MH 2M-140/600 X	MH 2M-155/660 X	MH 3M-140/580 FA										
Cepillos de lavado																																																				
 CEPILLO LAVADO - ERGO	o	o	o	o	o	o	o	o	o	o	o	o	o	o	o	o	o	o	o	o	o	o	o	o	o	o	o	o	o	o	o	o	o	o	o	o	o	o	o	o	o	o	o	o	o							
 CEPILLO UNIVERSAL 1550MM	o	o	o	o	o	o	o	o	o	o	o	o	o	o	o	o	o	o	o	o	o	o	o	o	o	o	o	o	o	o	o	o	o	o	o	o	o	o	o	o	o	o	o	o	o	o	o					
 CEPILLO LAVADO VEHICULOS	o	o	o	o	o	o	o	o	o	o	o	o	o	o	o	o	o	o	o	o	o	o	o	o	o	o	o	o	o	o	o	o	o	o	o	o	o	o	o	o	o	o	o	o	o	o	o	o	o			
Cepillos rotativos																																																				
 CEPILLO CERDAS NATURALES	o	o	o	o	o	o	o	o	o	o	o	o	o	o	o	o	o	o	o	o	o	o	o	o	o	o	o	o	o	o	o	o	o	o	o	o	o	o	o	o	o	o	o	o	o	o	o	o	o	o		
 CEPILLO ROTATIVO NYLON	o	o	o	o	o	o	o	o	o	o	o	o	o	o	o	o	o	o	o	o	o	o	o	o	o	o	o	o	o	o	o	o	o	o	o	o	o	o	o	o	o	o	o	o	o	o	o	o	o	o		
 CEPILLO ROTATIVO 1700MM	o	o	o	o	o	o	o	o	o	o	o	o	o	o	o	o	o	o	o	o	o	o	o	o	o	o	o	o	o	o	o	o	o	o	o	o	o	o	o	o	o	o	o	o	o	o	o	o	o	o		
 CEPILLO ROTATIVO 800MM	o	o	o	o	o	o	o	o	o	o	o	o	o	o	o	o	o	o	o	o	o	o	o	o	o	o	o	o	o	o	o	o	o	o	o	o	o	o	o	o	o	o	o	o	o	o	o	o	o	o	o	
 CEPILLO ROTATIVO 1700MM	o	o	o	o	o	o	o	o	o	o	o	o	o	o	o	o	o	o	o	o	o	o	o	o	o	o	o	o	o	o	o	o	o	o	o	o	o	o	o	o	o	o	o	o	o	o	o	o	o	o	o	
Limpieza de Superficies - Rotativo																																																				
 HYDROSCRUB P300 P+H	o	o	o	o	o	o	o	o	o	o	o	o	o	o	o	o	o	o	o	o	o	o	o	o	o	o	o	o	o	o	o	o	o	o	o	o	o	o	o	o	o	o	o	o	o	o	o	o	o	o	o	
 HYDROSCRUB P400 SIN INYECTORES	o	o	o	o	o	o	o	o	o	o	o	o	o	o	o	o	o	o	o	o	o	o	o	o	o	o	o	o	o	o	o	o	o	o	o	o	o	o	o	o	o	o	o	o	o	o	o	o	o	o	o	o
 HYDROSCRUB P500 CON RUEDAS Y SIN INYECTORES	o	o	o	o	o	o	o	o	o	o	o	o	o	o	o	o	o	o	o	o	o	o	o	o	o	o	o	o	o	o	o	o	o	o	o	o	o	o	o	o	o	o	o	o	o	o	o	o	o	o	o	o
 HYDROSCRUB S500 SIN INYECTORES	o	o	o	o	o	o	o	o	o	o	o	o	o	o	o	o	o	o	o	o	o	o	o	o	o	o	o	o	o	o	o	o	o	o	o	o	o	o	o	o	o	o	o	o	o	o	o	o	o	o	o	o
Inyector y spray de espuma																																																				
 INYECTOR QUIMICO 850L/H	o	o	o	o	o	o	o	o	o	o	o	o	o	o	o	o	o	o	o	o	o	o	o	o	o	o	o	o	o	o	o	o	o	o	o	o	o	o	o	o	o	o	o	o	o	o	o	o	o	o	o	o
 INYECTOR BAJA PRESION	o	o	o	o	o	o	o	o	o	o	o	o	o	o	o	o	o	o	o	o	o	o	o	o	o	o	o	o	o	o	o	o	o	o	o	o	o	o	o	o	o	o	o	o	o	o	o	o	o	o	o	o
 GARRAFA 1 LITRO	o	o	o	o	o	o	o	o	o	o	o	o	o	o	o	o	o	o	o	o	o	o	o	o	o	o	o	o	o	o	o	o	o	o	o	o	o	o	o	o	o	o	o	o	o	o	o	o	o	o	o	
 GARRAFA 2 L. LANZA ESPUMA	o	o	o	o	o	o	o	o	o	o	o	o	o	o	o	o	o	o	o	o	o	o	o	o	o	o	o	o	o	o	o	o	o	o	o	o	o	o	o	o	o	o	o	o	o	o	o	o	o	o	o	o
 DEPÓSITO DETERGENTE	o	o	o	o	o	o	o	o	o	o	o	o	o	o	o	o	o	o	o	o	o	o	o	o	o	o	o	o	o	o	o	o	o	o	o	o	o	o	o	o	o	o	o	o	o	o	o	o	o	o	o	o
 MANGUERA DOSIFICADOR 30CM	o	o	o	o	o	o	o	o	o	o	o	o	o	o	o	o	o	o	o	o	o	o	o	o	o	o	o	o	o	o	o	o	o	o	o	o	o	o	o	o	o	o	o	o	o	o	o	o	o	o	o	o

Modelo	14202	6400088	6400087	6401431	6401432	6400019	6400018	6400016	106403187	106403157	106403159	106403158	6401246	6401247	106408163	106408164	107141635	301001311	
MH 3M-160/770 FA	o																		
MH 4M-130/720 FA	o																		
MH 4M-180/860 FA	o																		
MH 4M-200/960 FA	o																		
MH 4M-200/960 FAX	o																		
MH 4M-220/1000 FA	o																		
MH 4M-220/1000 FAX	o																		
MH 5M-200/960 FA	o																		
MH 5M-200/960 FAX	o																		
MH 5M-210/1000 FA	o																		
MH 5M-210/1000 FAX	o																		
MH 5M-150/750 E12	o																		
MH 5M-150/750 E24	o																		
MH 6P-175/1250 FA	o																		
MH 6P-175/1250 FAX	o																		
MH 6P-200/1300 FA	o																		
MH 6P-200/1300 FAX	o																		
MH 7P-180/1260 FA	o																		
MH 7P-180/1260 FAX	o																		
MH 8P-180/2000	o																		
MC 2C-180/700 PE	o																		
MC 3C-165/810 PE	o																		
MC 5M-195/1000 DE	o																		
MC 5M-225/910 PE PLUS	o																		
MC 5M-240/870 PE	o																		
MC 5M-250/1000 PE	o																		
MC 5M-250/1050 PE PLUS	o																		
MC 7P-220/1120 PE PLUS	o																		
MH 5M-200/1000 DE	o																		
MH 5M-220/1000 PE	o																		
MH 7P-200/1200 DE	o																		
MH 7P-220/1120 PE	o																		
MH 7P-220/1300 DE	o																		
SC UNO 4M-140/620 P5	o																		
SC UNO 4M-160/720 P5	o																		
SC UNO 5M-200/1050	o																		
SC UNO 5M-200/1050 L	o																		
SC UNO 6P-170/1610	o																		
SC UNO 7P-180/1200	o																		
SC DUO 6P-170/3220	o																		
SC DUO 7P-180/2400	o																		
SH SOLAR 7P-170/1200 D	o																		
SH SOLAR 8P-180/2000 D	o																		
SH SOLAR 7P-135/875 E18	o																		
SH SOLAR 7P-170/1200 E18	o																		
SH SOLAR 7P-170/1200 E36	o																		
SH SOLAR 7P-170/1200 E54	o																		
SH SOLAR 5M-150/1020 G	o																		
SH SOLAR 7P-170/1100 GH	o																		
SH SOLAR 7P-170/1300 G	o																		
SH TRUCK 5M-180/970	o																		
SH TRUCK 7P-175/1260	o																		
SH AUTO 5M-100/500 D55	o																		
SH AUTO 5M-100/500 E	o																		

REFERENCIA

● Equipamiento de serie
○ Accesorios
□ EQUIPAMIENTO OPCIONAL

Accesorios para EQUIPOS DE LIMPIEZA A PRESION



Modelo	6401245	6401242	6401243	6401244	106402248	6404368	6404369	107142504	106408234	106408235	31000912	106408236	6401266	6401268	2800084	2800894	301002490	301002491
MH 3M-160/770 FA	o																	
MH 4M-130/720 FA	o																	
MH 4M-180/860 FA	o	o	o	o	o	o	o	o	o	o	o	o	o	o	o	o	o	o
MH 4M-200/960 FA	o	o	o	o	o	o	o	o	o	o	o	o	o	o	o	o	o	o
MH 4M-200/960 FAX	o	o	o	o	o	o	o	o	o	o	o	o	o	o	o	o	o	o
MH 4M-220/1000 FA	o	o	o	o	o	o	o	o	o	o	o	o	o	o	o	o	o	o
MH 4M-220/1000 FAX	o	o	o	o	o	o	o	o	o	o	o	o	o	o	o	o	o	o
MH 5M-200/960 FA	o	o	o	o	o	o	o	o	o	o	o	o	o	o	o	o	o	o
MH 5M-200/960 FAX	o	o	o	o	o	o	o	o	o	o	o	o	o	o	o	o	o	o
MH 5M-210/1000 FA	o	o	o	o	o	o	o	o	o	o	o	o	o	o	o	o	o	o
MH 5M-210/1000 FAX	o	o	o	o	o	o	o	o	o	o	o	o	o	o	o	o	o	o
MH 5M-150/750 E12	o	o	o	o	o	o	o	o	o	o	o	o	o	o	o	o	o	o
MH 5M-150/750 E24	o	o	o	o	o	o	o	o	o	o	o	o	o	o	o	o	o	o
MH 6P-175/1250 FA	o	o	o	o	o	o	o	o	o	o	o	o	o	o	o	o	o	o
MH 6P-175/1250 FAX	o	o	o	o	o	o	o	o	o	o	o	o	o	o	o	o	o	o
MH 6P-200/1300 FA	o	o	o	o	o	o	o	o	o	o	o	o	o	o	o	o	o	o
MH 6P-200/1300 FAX	o	o	o	o	o	o	o	o	o	o	o	o	o	o	o	o	o	o
MH 7P-180/1260 FA	o	o	o	o	o	o	o	o	o	o	o	o	o	o	o	o	o	o
MH 7P-180/1260 FAX	o	o	o	o	o	o	o	o	o	o	o	o	o	o	o	o	o	o
MH-8P-180/2000	o																	
MC 2C-180/700 PE																		
MC 3C-165/810 PE																		
MC 5M-195/1000 DE	o	o	o	o	o	o	o	o	o	o	o	o	o	o	o	o	o	o
MC 5M-225/910 PE PLUS	o	o	o	o	o	o	o	o	o	o	o	o	o	o	o	o	o	o
MC 5M-240/870 PE	o	o	o	o	o	o	o	o	o	o	o	o	o	o	o	o	o	o
MC 5M-250/1000 PE	o	o	o	o	o	o	o	o	o	o	o	o	o	o	o	o	o	o
MC 5M-250/1050 PE PLUS	o	o	o	o	o	o	o	o	o	o	o	o	o	o	o	o	o	o
MC 7P-220/1120 PE PLUS	o	o	o	o	o	o	o	o	o	o	o	o	o	o	o	o	o	o
MH 5M-200/1000 DE	o	o	o	o	o	o	o	o	o	o	o	o	o	o	o	o	o	o
MH 5M-220/1000 PE	o	o	o	o	o	o	o	o	o	o	o	o	o	o	o	o	o	o
MH 7P-200/1200 DE	o	o	o	o	o	o	o	o	o	o	o	o	o	o	o	o	o	o
MH 7P-220/1120 PE	o	o	o	o	o	o	o	o	o	o	o	o	o	o	o	o	o	o
MH 7P-220/1300 DE	o	o	o	o	o	o	o	o	o	o	o	o	o	o	o	o	o	o
SC UNO 4M-140/620 PS	o	o	o	o	o	o	o	o	o	o	o	o	o	o	o	o	o	o
SC UNO 4M-160/720 PS	o	o	o	o	o	o	o	o	o	o	o	o	o	o	o	o	o	o
SC UNO 5M-200/1050	o	o	o	o	o	o	o	o	o	o	o	o	o	o	o	o	o	o
SC UNO 5M-200/1050 L	o	o	o	o	o	o	o	o	o	o	o	o	o	o	o	o	o	o
SC UNO 6P-170/1610	o	o	o	o	o	o	o	o	o	o	o	o	o	o	o	o	o	o
SC UNO 7P-180/1200	o	o	o	o	o	o	o	o	o	o	o	o	o	o	o	o	o	o
SC DUO 6P-170/3220	o	o	o	o	o	o	o	o	o	o	o	o	o	o	o	o	o	o
SC DUO 7P-180/2400	o	o	o	o	o	o	o	o	o	o	o	o	o	o	o	o	o	o
SH SOLAR 7P-170/1200 D	o	o	o	o	o	o	o	o	o	o	o	o	o	o	o	o	o	o
SH SOLAR 8P-180/2000 D	o	o	o	o	o	o	o	o	o	o	o	o	o	o	o	o	o	o
SH SOLAR 7P-135/875 E18	o	o	o	o	o	o	o	o	o	o	o	o	o	o	o	o	o	o
SH SOLAR 7P-170/1200 E18	o	o	o	o	o	o	o	o	o	o	o	o	o	o	o	o	o	o
SH SOLAR 7P-170/1200 E36	o	o	o	o	o	o	o	o	o	o	o	o	o	o	o	o	o	o
SH SOLAR 7P-170/1200 E54	o	o	o	o	o	o	o	o	o	o	o	o	o	o	o	o	o	o
SH SOLAR 5M-150/1020 G	o	o	o	o	o	o	o	o	o	o	o	o	o	o	o	o	o	o
SH SOLAR 7P-170/1100 GH	o	o	o	o	o	o	o	o	o	o	o	o	o	o	o	o	o	o
SH SOLAR 7P-170/1300 G	o	o	o	o	o	o	o	o	o	o	o	o	o	o	o	o	o	o
SH TRUCK 5M-180/970	o	o	o	o	o	o	o	o	o	o	o	o	o	o	o	o	o	o
SH TRUCK 7P-175/1260	o	o	o	o	o	o	o	o	o	o	o	o	o	o	o	o	o	o
SH AUTO 5M-100/500 DSS	o	o	o	o	o	o	o	o	o	o	o	o	o	o	o	o	o	o
SH AUTO 5M-100/500 E	o	o	o	o	o	o	o	o	o	o	o	o	o	o	o	o	o	o

REFERENCIA

● Equipamiento de serie
○ Accesorios
□ EQUIPAMIENTO OPCIONAL

	MC 2C-140/610 XT	MC 2C-150/650 XT	MC 3C-150/660	MC 3C-150/660 XT	MC 3C-170/820	MC 3C-170/820 XT	MC 4M-160/620	MC 4M-160/620 XT	MC 4M-180/740	MC 4M-180/740 XT	MC 5M-180/840	MC 5M-180/840 XT	MC 5M-200/1000	MC 5M-200/1000 XT	MC 5M-200/1050	MC 5M-200/1050 FA	MC 5M-220/1130	MC 5M-220/1130 FA	MC 5M-220/1130 XT	MC 6P-100/1600 FFA	MC 6P-170/1600 FA	MC 6P-170/1600 FAXT	MC 6P-180/1300 FA	MC 6P-180/1300 FAXT	MC 6P-250/1100 FA	MC 6P-250/1100 FAXT	MC 7P-195/1280 FA	MC 7P-195/1280 FAXT	MC 7P-195/1280 FFA	MC 7P-195/1280 FFA	MC 8P-160/2500	MC 8P-160/2500 ST	MC 8P-180/2100	MH 1C-110/600	MH 2C-45/600	MH 2C-45/600 X	MH 2C-170/690	MH 2C-170/690 X	MH 2C-190/780	MH 2C-190/780 X	MH 2M-140/600 X	MH 2M-155/660 X	MH 3M-140/580 FA								
Limpieza de tuberías y drenajes																																																			
	○	○		○	○	○	○	○	○	○	○	○	○	○	○	○	○	○	○	○	○	○	○	○	○	○	○	○	○	○	○	○	○	○	○	○	○	○	○	○	○	○	○	○							
MANGUERA TUBERIAS DN4X10							○	○	○																																										
	○	○		○	○	○	○	○	○	○	○	○	○	○	○	○	○	○	○	○	○	○	○	○	○	○	○	○	○	○	○	○	○	○	○	○	○	○	○	○	○	○	○	○	○	○					
	○	○		○	○	○	○	○	○	○	○	○	○	○	○	○	○	○	○	○	○	○	○	○	○	○	○	○	○	○	○	○	○	○	○	○	○	○	○	○	○	○	○	○	○	○	○				
Chorro de agua																																																			
			○	○	○	○	○	○	○	○	○	○	○	○	○	○	○	○	○	○	○	○	○	○	○	○	○	○	○	○	○	○	○	○	○	○	○	○	○	○	○	○	○	○	○	○	○				
			○	○	○						○	○																																							
			○		○						○	○	○	○	○	○	○	○	○	○	○	○	○	○	○	○	○	○	○	○	○	○	○	○	○	○	○	○	○	○	○	○	○	○	○	○	○	○	○		
	○	○					○	○	○																																										
			○	○	○	○	○	○	○	○	○	○	○	○	○	○	○	○	○	○	○	○	○	○	○	○	○	○	○	○	○	○	○	○	○	○	○	○	○	○	○	○	○	○	○	○	○	○	○	○	
Unidades de control externas																																																			
Boquilla lavado a presión																																																			

Modelo	Referencia
MH 3M-160/770 FA	
MH 4M-130/720 FA	
MH 4M-180/860 FA	
MH 4M-200/960 FA	
MH 4M-200/960 FAX	
MH 4M-220/1000 FA	
MH 4M-220/1000 FAX	
MH 5M-200/960 FA	
MH 5M-200/960 FAX	
MH 5M-210/1100 FA	
MH 5M-210/1100 FAX	
MH 5M-150/750 E12	
MH 5M-150/750 E24	
MH 6P-175/1250 FA	
MH 6P-175/1250 FAX	
MH 6P-200/1300 FA	
MH 6P-200/1300 FAX	
MH 7P-180/1260 FA	
MH 7P-180/1260 FAX	
MH 8P-180/2000	
MC 2C-180/700 PE	
MC 3C-165/810 PE	
MC 5M-195/1000 DE	
MC 5M-225/910 PE PLUS	
MC 5M-240/870 PE	
MC 5M-250/1000 PE	
MC 5M-250/1050 PE PLUS	
MC 7P-220/1120 PE PLUS	
MH 5M-200/1000 DE	
MH 5M-220/1000 PE	
MH 7P-200/1200 DE	
MH 7P-220/1120 PE	
MH 7P-220/1300 DE	
SC UNO 4M-140/620 PS	
SC UNO 4M-160/720 PS	
SC UNO 5M-200/1050	
SC UNO 5M-200/1050 L	
SC UNO 6P-170/1610	
SC UNO 7P-180/1200	
SC DUO 6P-170/3220	
SC DUO 7P-180/2400	
SH SOLAR 7P-170/1200 D	
SH SOLAR 8P-180/2000 D	
SH SOLAR 7P-135/875 E18	
SH SOLAR 7P-170/1200 E18	
SH SOLAR 7P-170/1200 E36	
SH SOLAR 7P-170/1200 E54	
SH SOLAR 5M-150/1020 G	
SH SOLAR 7P-170/1100 GH	
SH SOLAR 7P-170/1300 G	
SH TRUCK 5M-180/970	
SH TRUCK 7P-175/1260	
SH AUTO 5M-100/500 D55	
SH AUTO 5M-100/500 E	
	54328
	54332
	54329
	54333
	54330
	107370952
	107340903
	107340905
	107370958
	107340913
	107340914
	107370962
	107370970
	107340911
	12253
	107145123
	107142505
	107145328

REFERENCIA

Mayor flexibilidad con opciones Nilfisk

Las SC UNO, SC DUO y SH SOLAR pueden ir equipadas con un panel de control electrónico. Esto da la posibilidad de acceder una amplia gama de opciones y equipamientos montados en fábrica como el control remoto, caja de monedas, liberador de presión...

El uso de estas opciones significa que una máquina estándar de forma rápida y fácil puede ser configurada consiguiendo las soluciones específicas que requiere el cliente.

Referencia	Accesorios u opciones montadas de fábrica	Descripción	SC UNO 4M PS	SC UNO 5M L	SC UNO 5M, 6P, 7P	SC DUO 6P, 7P
107371020	Accesorio	Depósito previo de Agua Máx 40 L/min	X	X	X	X (SC DUO 6P requiere 2 uds)
107371023	Accesorio	Seguridad de entrada de agua			X	X
107371024	Accesorio	Seguridad Nivel bajo de agua. Interruptor de presión en la entrada de agua de la unidad estacionaria. Ajustado a 1 bar. Si la presión de entrada de agua es inferior a 1 bar- la bomba de presión se para evitando que ésta pueda funcionar en seco. Necesita Servicio Técnico para activar el accesorio.			X	X
107371025	Accesorio	2 X Detergente Alta Presión (necesita también el Control Remoto 107371026). Inyección de 2 detergentes a alta presión. El volumen se ajusta en las bombas de detergente (0-13 L/h). Necesita un Servicio Técnico para activar el accesorio).			X Requiere control remoto y depósito previo de agua	X Requiere control remoto y depósito previo de agua
107371026	Accesorio	Control Remoto de 6 funciones. Necesita ser activado por un Servicio Técnico.			X	X
107371027	Accesorio	Monedero ON/OFF + Detergente A-B Todo tipo de monedas. Necesita ser activado por un Servicio Técnico.			X	X
107371028	Accesorio	Alivio de Presión. Si el sistema no está en uso por un periodo de tiempo (ajustable), la máquina se apagará y descargará la presión en la línea de alta presión. Necesita un servicio técnico para activar el accesorio.			X Requiere Depósito previo de agua	X Requiere Depósito previo de agua
107371029	Accesorio	Accesorio para el almacenaje de accesorios y manguera de alta presión. Puede almacenar 3 lanzas, un pulverizador de espuma y la manguera de alta presión.	X	X	X	X
107371013	Accesorio	Caja de Conexiones Unión Remota. Caja de conexión para la posibilidad de extensión del cable del control remoto. Necesita un Servicio Técnico.			X	X
107371000	Opción montada en fábrica	Depósito de agua Previo Máx 40L/min	X	X	X	X (SC DUO 6P requiere 2 uds)
107371014	Opción montada en fábrica	Seguridad de entrada de agua. Abre y cierra una válvula solenoide en la línea de entrada de agua al mismo tiempo que la máquina arranca y para. Necesita un Servicio Técnico para activar el accesorio.			X	X
107371003	Opción montada en fábrica	Chasis y carcasa en acero inoxidable de SC UNO. Excepto SC UNO 4 M		X	X	
107371004	Opción montada en fábrica	Estructura y carcasas en acero inoxidable de la SC DUO				X
107371005	Opción montada en fábrica	Seguridad Nivel bajo de agua. Interruptor de presión en la entrada de agua de la unidad estacionaria. Ajustado a 1 bar. Si la presión de entrada de agua es inferior a 1 bar- la bomba de presión se para evitando que ésta pueda funcionar en seco.			X	X
107371006	Opción montada en fábrica	2 X Detergente Alta Presión (necesita también el Control Remoto 107371026). Inyección de 2 detergentes a alta presión. El volumen se ajusta en las bombas de detergente (0-13 L/h).			X Requiere control remoto y depósito previo de agua	X Requiere control remoto y depósito previo de agua
107371007	Opción montada en fábrica	Control Remoto con 6 funciones			X	X
107371008	Opción montada en fábrica	Monedero ON/OFF + Detergente A-B Todo tipo de monedas.			X	X
107371009	Opción montada en fábrica	Alivio de Presión. Si el sistema no está en uso por un periodo de tiempo (ajustable), la máquina se apagará y descargará la presión en la línea de alta presión.			X Requiere Depósito previo de agua	X Requiere Depósito previo de agua
107371010	Opción montada en fábrica	Kit de conversión a 230/3/50 para SC UNO 5M-L		X		
107371011	Opción montada en fábrica	Kit de conversión a 230/3/50 para SC UNO 5M			X	
107371012	Opción montada en fábrica	Kit de conversión a 230/3/50 para SC UNO 6P-7P			X	

Opción	Descripción	SH SOLAR D/G	SH SOLAR E
		Referencia	Referencia
Inyección detergente alta presión. Uso manual.	Inyección de detergente a alta presión, controlado manualmente en la máquina.	107340903	na
Interruptor Frio/Caliente	Permite una doble entrada de agua (tanto caliente como fría) y poder elegir entre ambas.	na	107370959
Opción 1 X Detergente Línea SH SOLAR	Inyección de 1 X detergente a alta presión controlado por una válvula solenoide y una unidad de dosificación. El detergente puede ser activado a través del control remoto o monedero.	107370952 También necesita control remoto con 4 botones	107370952 También necesita control remoto con 4 botones
Opción 2 X Detergente Línea SH SOLAR	Inyección de 2 X detergentes a alta presión controlado por válvula solenoide y unidad de dosificación. El detergente puede ser activado a través del control remoto o monedero.	107370953 También necesita control remoto con 5 botones	107370953 También necesita control remoto con 5 botones
Opción descarga automática de presión.	Si el sistema no está en uso 10 minutos (o 20 segundos después de que el sistema se apague) una válvula abre y libera la presión en la línea de tubería de alta presión. El sistema completo está libre de presión y debe ser después encendido de nuevo.	107370966	107370966
Opción Anti-Cal SH Solar	Previene la cal en el serpentín o depósito de agua.	107370958	107370958
Seguridad bajo nivel de Agua- 1 bar	Seguridad Nivel bajo de agua. Interruptor de presión en la entrada de agua de la unidad estacionaria. Ajustado a 1 bar. Si la presión de entrada de agua es inferior a 1 bar- la bomba de presión se para evitando que ésta pueda funcionar en seco.	107340905	Standard
Opción Seguridad Entrada de Agua	Seguridad de entrada de agua. Abre y cierra una válvula solenoide en la línea de entrada de agua al mismo tiempo que la máquina arranca y para.	107340910	na
Control Remoto	On-Off = 2 botones On-Off+1 función (quemador u opción) = 3 botones On-Off+2 funciones (quemador u opción) = 4 botones On-Off+3 funciones (quemador u opción) = 5 botones Botón desconexión de la corriente	107340911 107340912 107340913 107340914 29277	107340911 107340912 107340913 107340914 29277
Monedero €½ Monedero €1 Monedero Fichas Monedero €½, incluido detergente Monedero €1, incluido detergente Monedero Fichas, incluido detergente	Mecánico, sencillo ON-OFF, 1/2 € Mecánico, sencillo ON-OFF, 1 € Mecánico, sencillo ON/OFF, fichas Mecánico, ON-OFF+detergente, 1/2 € Mecánico, ON-OFF+1 detergente, 1 € Mecánico, ON-OFF +1 detergente, fichas	54328 54329 54330 54332 54333 54334	54328 54329 54330 54332 54333 54334
Protección contra Heladas Standard	Sin recirculación. Requiere un kit de alivio de presión. Cambiar la pistola al modelo "weeping Gun".	107370954	107370954
Protección Anto-Heladas Deluxe	Incluye calentador interno.	107370955	107370955
M.M.O.	Permite conectar hasta 3 Solar Booster juntas.	107370964	107370964
Entrada cerrada de aire para modelos a gas	Entrada cerrada de aire para modelos a gas.	107370965	107370965
Piezas del armario en acero inoxidable G/GH	Carcasa en Acero Inoxidable	107370963 (G+GH)	
Piezas del armario en acero inoxidable D/EH	Carcasa en Acero Inoxidable	107370962 (D)	107370962 (EH)
2X Válvula magnética para quílmico	Requiere el kit de control (107360901)	107360901	
Pistola Invernal- 12 bar	Para la protección anti-heladas. Sin recirculación.	106402243	106402243

HydroScrub incrementa el ancho de trabajo y reduce notablemente el tiempo de limpieza comparado con lanzas y boquillas standard reduciendo costes de una manera muy efectiva. Los HydroScrubs son robustos y eficientes limpiadores de para suelos, paredes o mesas de trabajo.

Aplicacion y grupos de clientes:

Los HydroScrubs son herramientas perfectas para la limpieza de superficies en los segmentos automoción/transporte, industrias alimentarias y talleres. Los diferentes modelos pueden ser utilizados en la gama básica, parte de la la gama media y parte de la gama alta de nuestras hidrolimpiadoras.



Los HydroScrubs son una herramienta eficiente para la limpieza de diversas superficies grandes y planas y deben ser utilizadas con hidrolimpiadoras Nilfisk equipadas con los adecuados y originales inyectores.

Cómo elegir los inyectores correctos

Inyector Standard máquina Nilfisk	Es necesario:	Referencia N°: 1 er Inyector	Referencia N°: 2º Inyector	P300	P400	S500	P500 M
.0275	2 x .0165	102802851	102802851	.			
.0300	2 x .0165	102802851	102802851	.			
.0340	1 x .0200 + 1 x .0165	102802852	102802851	.	.		
.0350	1 x .0200 + 1 x .0165	102802852	102802851	.	.		
.0370	1 x .0200 + 1 x .0165	102802852	102802851	.	.		
.0400	2 x .0200	102802852	102802852		.		
.0400	1 x .0165 + 1 x .0285	102802851	102802854	.			
.0435	1 x .0200 + 1 x .0245	102802852	102802853	.	.		
.0450	1 x .0200 + 1 x .0245	102802852	102802853	.	.		
.0475	1 x .0200 + 1 x .0275	102802852	101117692		.		
.0475	1 x .0200 + 1 x .0285	102802852	102802854	.			.
.0500	2 x .0275	101117692	101117692		.		.
.0500	1 x .0245 + 1 x .0285	102802853	102802854	.			.
.0530	2 x .0275	101117692	101117692		.		.
.0530	1 x .0245 + 1 x .0285	102802853	102802854	.			.
.0550	2 x .0275	101117692	101117692		.		.
.0550	2 x .0285	102802854	102802854	.			.
.0600	2 x .0300	101117695	101117695		.	.	.
.0640	1 x .0300 + 1 x .0340	101117695	101119735		.	.	.
.0650	1 x .0300 + 1 x .0340	101117695	101119735		.	.	.
.0680	2 x .0340	101119735	101119735		.	.	.
.0700	2 x .0350	101119736	101119736		.	.	.
.0750	1 x .0350 + 1 x .0400	101119736	101119738		.	.	.
.0800	2 x .0400	101119738	101119738		.	.	.
.0850	2 x .0435	101119739	101119739		.	.	.
.0900	2 x .0450	101119740	101119740		.	.	.
.0950	2 x .0500	101119741	101119741		.	.	.
.1000	2 x .0500	101119741	101119741		.	.	.
.1100	2 x .0550	101119743	101119743		.	.	.
.1200	2 x .0600	101119744	101119744		.	.	.
.1300	2 x .0650	101119746	101119746		.	.	.
.1500	2 x .0750	101119749	101119749		.	.	.
.1590	2 x .0800	101119750	101119750		.	.	.

DATOS TÉCNICOS	P300	P400	S500	P500 M
Diámetro (mm)	300	400	500	500
Mango lateral instalable en chasis	Sí	No	No	No
Material Carcasa	ABS	ABS	Acero Inoxidable	ABS
Rodamiento para el brazo rotativo:	Rodamiento Alta Longevidad	Rodamiento Alta Longevidad	Rodamiento Alta Longevidad	Rodamiento Alta Longevidad
Caudal Min/ Máx (L/H)	420 / 750	600 / 1200	1000 / 2000	750 / 1400
Presión Máx (bar)	200	250	250	250
Máxima temperatura entrada agua. °C	60	60	60	60
Inyectores Incluidos	Sí	No	No	No
Tamaño del inyector en máquina	.0275 - .0550	.0340 - .1000	.0600 - .1590	.0475 - .1590
REFERENCIA N°	106403187	106403157	106403158	106403159



Características: diseño para satisfacer las necesidades de nuestros clientes

Nilfisk le ofrece una gama completa de aspiradores Agua y Polvo innovadores y potentes; todo está diseñado para adaptarse no solo a sus necesidades de limpieza profesional más exigentes, sino también a sus necesidades específicas en términos de potencia de aspiración, con características como filtración avanzada, ruido muy bajo, alto rendimiento y sistema de limpieza de filtro automático o semiautomático.

XtremeClean™

Esta avanzada tecnología proporciona una limpieza automática del filtro mientras trabaja con aspiración máxima. XtremeClean™ garantiza una vida útil aún más larga gracias al uso de soluciones basadas en válvulas o servomotores de alta eficiencia y evita la pérdida de potencia a través de un flujo de aire restringido y sin interrupciones.

InfiniClean™

InfiniClean™ limpia automáticamente el filtro durante el funcionamiento con un impulso de aire invertido que se activa cada 15 segundos, aumentando el flujo de aire hasta un 20 %. El filtro PTFE duradero y lavable con membrana antiadherente se puede utilizar tanto para la recogida en seco como en húmedo.

Push&Clean™

Esta tecnología permite una limpieza rápida y sencilla del cartucho del filtro. Al pulsar el botón de limpieza del filtro, el aire circundante entra en el cartucho del filtro en la dirección opuesta. Se elimina la suciedad del filtro y el rendimiento de aspiración vuelve a ser alto. Una forma cómoda, potente y suave de limpiar el filtro.

MultiFit™

MultiFit se ha concebido para que todas las mangueras de aspiración, independientemente de si el diámetro es de 27, 32, 36, 38 o 50 mm, puedan conectarse al aspirador sin ningún gasto adicional. En la mayoría de los modelos, la entrada de manguera MultiFit ofrece la flexibilidad de elegir entre mangueras universales o antiestáticas.

SoftStart™

Una caída de tensión puede provocar fallos en el sistema si el aparato es sensible a las fluctuaciones de tensión. SoftStart mantiene la corriente de arranque baja y reduce la caída de tensión. La función está certificada por una institución de ensayos independiente.

AntiStatic

La fricción de partículas de polvo puede acumular electricidad estática en la manguera, lo que puede causar descargas eléctricas o incluso encender material explosivo o polvo combustible. El sistema Nilfisk AntiStatic significa que los conectores de entrada de aspiración están conectados a tierra y se evitan las cargas electrostáticas.

AutoOnOff™

Al conectar la herramienta directamente a la máquina, el polvo se aspira directamente de la fuente y el aspirador se enciende y apaga automáticamente con la herramienta. Se incluyen controles de seguimiento para el vaciado completo de la manguera de aspiración y regulación continua de la potencia.

SystemEC™

SystemEC, utilizado en todas las aspiradoras Nilfisk ATEX ZONA 22, es un sistema de accionamiento monofásico desarrollado con un motor de corriente continua conmutado electrónicamente. El motor se controla electrónicamente, lo que hace innecesario el uso de escobillas de carbón.

FlowSensor™

Esta tecnología patentada, utilizada en todos los aspiradores Nilfisk clase H y M y ZONA 22, mide electrónicamente el flujo de aire directamente con el uso de dos compuertas térmicas. El flujo de aire se puede determinar en todas las condiciones de funcionamiento independientemente del diámetro de la manguera y/o la fluctuación de la fuente de alimentación

Potencia, inteligencia y economía – para cualquier tipo de limpieza que elijas

Nilfisk ofrece una completa gama de aspiradores de agua y polvo innovadores y potentes, todos ellos diseñados para ajustarse a las necesidades de limpieza de los profesionales más exigentes, alta potencia de aspiración, bajo nivel sonoro: alto rendimiento y limpieza de filtro automática o semiautomática. Nilfisk es simplemente la mejor opción. Sea cual sea el aspirador profesional que elija - Nilfisk representa una solución potente, inteligente y económica.

ASPIRADOR COMERCIAL DE POLVO

El SALTIX 10 es un aspirador comercial y ha sido diseñado para satisfacer las necesidades de empresas de limpieza, hoteles, tiendas, oficinas y cualquier cliente que busque un aspirador eficiente y fácil de usar. Gracias a la gran capacidad de su bolsa, su amplia gama de accesorios y su diseño compacto, el SALTIX 10 está siempre preparado para el trabajo. El clip de parking, sus accesorios de seguridad y su cable de alimentación desmontable hacen de éste, un aspirador seguro y fácil de usar. El almacenaje del SALTIX 10 no es un problema, pues gracias a su clip de parking y a su tamaño compacto, puede ser guardado fácilmente en sitios pequeños. El cable de alimentación de serie es desmontable y de color naranja, para mayor seguridad. Con el SALTIX 10 le ofrecemos un producto que le brinda la posibilidad de ahorrar dinero y también mejorar el impacto ambiental. Puede leer más en la página 91.



ASPIRADORES DE AGUA Y POLVO MONOFÁSICOS

Todas las máquinas de la gama AERO 21, 26 & 31 cuentan con el sistema de limpieza del filtro semiautomático Push&Clean™. El AERO ofrece una selección de 20, 25 ó 30 litros de capacidad del depósito. También dispone de depósitos INOX en los modelos de 20 y 30 litros.

El AERO ofrece alto rendimiento en una máquina compacta, con gran capacidad de trabajo y silenciosa. La gama AERO viene con una completa selección de accesorios útiles.

ASPIRADORES COMERCIALES DE AGUA Y POLVO

El MAXXI II combina productividad, alta calidad y facilidad de uso en las actividades diarias de un aspirador de agua y polvo. Es su herramienta de confianza cuando una área necesita una limpieza rápida y eficiente con una mínima interrupción de las actividades diarias.

MAXXI II es ideal para los trabajos exigentes, especialmente en ambientes ásperos y húmedos como en la construcción y en la industria ligera y para la limpieza final de fontaneros, electricistas y otros contratistas.



Gama ATTIX – el mejor rendimiento, con menos ruido

La gama ATTIX ha sido diseñada para atender las aplicaciones de limpieza más demandadas, siempre pensando en el usuario. Asegurando unos buenos niveles de productividad y eficiencia incluso para las tareas de limpieza más pesadas o para la recogida segura de polvo potencialmente explosivo.

ASPIRADORES INDUSTRIALES DE AGUA Y POLVO MONOFÁSICOS



ATTIX 30, 40 y 50 consiguen alcanzar niveles superiores de potencia de succión y poseen innovadoras características. Silenciosos y móviles, estos aspiradores de agua y polvo son ideales cuando se necesitan altas prestaciones y gran robustez. Disponibles con el sistema Push&Clean™ semiautomático de limpieza de filtros.



ATTIX 33 & 44 extractores de polvo para profesionales que necesiten una limpieza segura. Son fáciles de manejar y transportar. Y con una robustez excepcional. Todos los modelos ofrecen soluciones de almacenamiento flexibles para herramientas y accesorios, para que todo lo que necesite lo tenga a mano.



ATTIX 7 es perfecto para usuarios que necesitan gran capacidad y características que se centran en la eficiencia. Se trata de nuestro aspirador más silencioso, con una capacidad de aspiración superior, con depósito de acero desmontable o abatible, sistema de limpieza de filtro automático XtremeClean™, alta capacidad y mucho más.



ATTIX 9 está diseñado para soportar las aplicaciones más duras. Con la gama de dos motores ATTIX 9, se completa la línea de aspiradores industriales Nilfisk. Una unidad versátil de alto rendimiento para necesidades exigentes de aspiración.

ASPIRADORES INDUSTRIALES MONOFÁSICOS Y TRIFÁSICOS PARA AGUA Y POLVO

La gama de aspiradores industriales ATTIX 115, 125, 145 y 155 son ideales para la aspiración de sólidos en cualquier aplicación de limpieza o mantenimiento. Su robusta construcción de acero, potente turbina y gran depósito aseguran una alta fiabilidad y movilidad durante las 24 horas del día.



ASPIRADORES DE AUTOSERVICIO

Moderno, atractivo y flexible. Desarrollado principalmente para su uso en estaciones de servicio, la Serie SB está fabricada para soportar las condiciones del exterior bajo todo tipo de exigencias climatológicas.

Aspiradores autoservicio con monedero. Disponibles con uno o dos motores. Todos los modelos usan un sistema de filtro de tejido simple para un mantenimiento fácil. Fabricado a la perfección, cuidando hasta el más mínimo detalle.



Gama ATTIX de Seguridad

– solución para cada necesidad

Hay polvos peligrosos que exigen el más alto nivel de seguridad para garantizar la máxima protección higiénica. Los aspiradores Nilfisk de seguridad e higiene son aptos para todo tipo de clases de polvo – **M** (medio), **H** (alto), amianto y otros polvos explosivos clasificados como **ATEX Tipo 22**.



ASPIRADORES DE SEGURIDAD CLASE L

Los polvos de clase L pueden recogerse utilizando estos aspiradores. Incluidos los polvos con valores OEL > 1 mg/m³. Este es el estándar tanto para polvo simple e inofensivo como para polvo peligroso.



Aspiradores de seguridad Clase M

El polvo de las clases L y M se puede recoger utilizando estos aspiradores. Polvos peligrosos para la salud, no cancerígenos, con niveles OEL > 0.1 mg/m³ y polvo de madera. Aplicación: Sectores industriales como el químico, madera, metal, farmacéutico, papel y textil, para artesanos incluyendo carpinteros, carpinteros de obra y pintores. Si está trabajando con polvo peligroso de clase M, aquí encontrará la solución perfecta..



Aspiradores de seguridad Clase H

El polvo de las clases L, M y H, incluyendo amianto, se puede recoger utilizando estos aspiradores. Polvo peligroso para la salud con valores OEL, todo tipo de polvo cancerígeno y polvo contaminado con gérmenes y bacterias.

Aplicación: Sectores industriales y comerciales como el químico, plástico, farmacéutico, minería, papel y textil, para profesionales como pintores. Si está trabajando con polvo peligroso clase H, aquí encontrará la solución perfecta en agua/polvo.



Aspiradores de seguridad ATEX Zona 22

El polvo de las clases L y M, así como el polvo explosivo, se puede recoger utilizando estos aspiradores. Incluso el polvo no cancerígeno con valores OEL > 0,1 mg/m³ o polvo inflamable en aplicaciones ATEX Zona 22 (anterior Zona 11).

Aplicación: Sectores industriales y comerciales como el químico, madera, plástico, metal, farmacéutico, papel y textil, para artesanos como carpinteros, panaderos e instaladores de suelos.

Si está trabajando en un entorno con polvo explosivo ATEX Zona 22, aquí encontrará la solución perfecta. Puede elegir entre varios tamaños de depósito y niveles de rendimiento diferentes, todos con características que aumentarán su eficacia de trabajo y minimizarán los costes de mantenimiento.

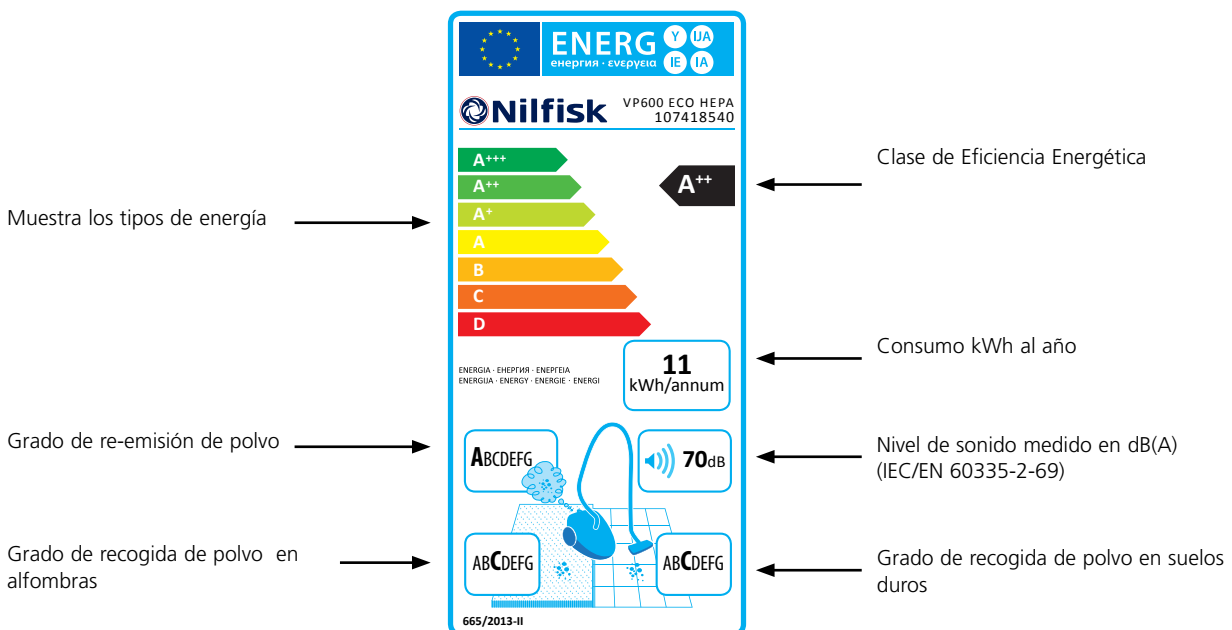
Etiquetaje energético

Nuevos requisitos de la Unión Europea en materia de diseño energético y ecológico.

Es posible que ya esté familiarizado con la etiqueta energética de las lavadoras, los frigoríficos y otros electrodomésticos. Ahora también estamos listos y preparados para introducir el etiquetado energético en nuestros aspiradores profesionales y de consumo.

A partir de septiembre de 2014, entrarán en vigor las nuevas normas de la Unión Europea: etiquetado energético y requisitos de diseño ecológico para reducir el consumo de energía de los aspiradores. Aplicable SOLAMENTE a aspiradores profesionales Nilfisk.

Cómo leer la etiqueta:



Nuevas leyes de la UE que regulan el etiquetaje energético y el diseño Eco

¿Qué importancia tiene esto para el consumidor?

- Que puedes estar seguro que los productos fabricados se rigen por esta nueva legislación.
- Que el etiquetaje energético estará especificado en la caja del producto.
- Que ahorrarás dinero invirtiendo en un producto de alto rendimiento.
- Que reducirás el impacto ambiental.





Una elección compacta y fiable para uso diario

- Su bajo nivel sonoro, sólo 50 db(A) hace que sea ideal para la limpieza diaria
- Pesa sólo 5,2 kg por lo que es fácil de trasladar de un lugar a otro
- Gran depósito de 10 L con bolsa de capacidad neta de 8 litros de polvo
- Cable naranja desmontable
- Se puede transportar con una sola mano dotándola así de gran comodidad
- Sistema opcional de filtrado con certificación HEPA que garantiza la limpieza y calidad del aire

SALTIX 10 es ideal para la limpieza de hoteles, oficinas, tiendas o aplicaciones similares de ligera a mediana intensidad. Con un nivel de ruido de solo 62 dB, este aspirador es adecuado para la limpieza diaria de áreas sensibles al ruido, ya que ocasiona una molestia mínima por ruido a las personas que están cerca de la zona de limpieza.

El potente motor y su boquilla de alta calidad garantizan una mayor eficiencia y su diseño duradero le garantiza que podrá utilizar la máquina día tras día.



DATOS TÉCNICOS

DATOS TÉCNICOS	SALTIX 10
Caudal de aire (l/seg)	32
Depresión (mmH ₂ O)	2200
Potencia (W)	800
Presión sonora (dB(A))	22
Capacidad bolsa de polvo (l)	8
Voltaje/frecuencia (V/Hz)	220/50-60
Peso (kg)	5.5
Longitud cable (m)/versión clavija	10
Longitud manguera (m)	1.9
Largo x ancho x alto (mm)	395x340x390
Clase de eficiencia de energía (kWh)	A
Recogida de polvo en moqueta	na
Recogida de polvo del suelo	C
Grado de re-emisión de polvo	A
Nivel de potencia acústica dB (A) BS 5415	73
Consumo Anual de Energía (kWh/año)	28

CARACTERÍSTICAS

Cable desprendible	•
Bolsa polvo, 1 und	•
Almacenamiento de cable	

EQUIPAMIENTO ESTÁNDAR

FILTRO DE BOLSA	147 1432 500
CABLE NARANJA 10M	107402676
MANGUERA D32	147 0765 500
EXTENSION TUBO ALUMINIO	011 6431 500
BOQUILLA MULTIUSOS D32	140 6700 570
KIT BOQUILLA DE PELO	140 8244 500
BOQUILLA BISELADA D32	147 0146 500
FILTRO HEPA POWER- H13	147 1250 500

REFERENCIA

107415328



Aspirador potente y sencillo de agua y polvo

- Sistema de doble filtro para manejar diversas sustancias sin intervención del operario
- Facilita el vaciado con el cabezal basculante
- Acceso rápido a la cesta del flotador y filtros
- Tubo del acero inoxidable intuitivo con mecanismos de bloqueo
- Filtro de saco que protege el motor de la entrada de espuma
- Montaje flexible y práctico de accesorios

MAXXI II 35 es versátil y eficiente en uso tanto en seco como en mojado sin cambio de filtro. Su único filtro dual permite que la máquina pueda utilizarse para aplicaciones tanto en húmedo como en seco sin la necesidad de cambiar de filtros. Gracias a la conexión MultitFit el MAXXI II es compatible con todos los accesorios de la gama ATTIX.



DATOS TÉCNICOS	MAXXI II 35 WD
Caudal de aire (l/seg)	48
Depresión (mmH2O)	2000
Potencia (W)	1250
Presión sonora (dB(A))	62
Capacidad depósito (l)	35
Capacidad bolsa de polvo (l)	18
Voltaje/frecuencia (V/Hz)	220-240/50-60
Peso (kg)	12.5
Longitud cable (m)/versión clavija	10/EU
Longitud manguera (m)	1.9
Largo x ancho x alto (mm)	460x420x740
CARACTERÍSTICAS	
Soporte tubo	•
Sistema de doble filtro	•
Recipiente accesorios	•
EQUIPAMIENTO ESTÁNDAR	
LABIOS DE PELO	60358
FILTRO DE CARTUCHO	107407297
FILTRO DE LÍQUIDOS	107407299
MANGUERA COMPETA 1.9M D32	107407308
EXTENSION TUBE D32 - SS	107407309
BOQUILLA SUELO D32	107407311
BOQUILLA CEPILLO D32	107407312
BOQUILLA BISELADA D32	107407334
REFERENCIA	107405165



Aspirador potente y sencillo de agua y polvo

- Sistema de doble filtro para manejar diversas partículas sin intervención del operario
- Facilita el vaciado
- Tubo del acero inoxidable intuitivo con mecanismo de bloqueo
- Filtro de saco con malla que protege el motor de la entrada de espuma
- Montaje flexible y práctico de accesorios
- Mecanismo de inflexión estándar
- Manguera transparente para indicación de nivel de agua en el contenedor
- Los depósitos pueden ser fácilmente extraídos del carro para su limpieza o mantenimiento
- Depósito basculante

El MAXXI II 55 es versátil y eficiente tanto en uso seco como mojado sin cambio de filtro. El único filtro dual permite limpiar en seco y húmedo sin necesidad de gastar tiempo en cambiar los filtros. Gracias a MultiFit el MAXXI II es compatible con los accesorios de la gama ATTIX.



DATOS TÉCNICOS

MAXXI II 55-2 WD

Caudal de aire (l/seg)	72
Depresión (mmH2O)	2100
Potencia (W)	2400
Presión sonora (dB(A))	66
Capacidad depósito (l)	55
Capacidad bolsa de polvo (l)	28
Voltaje/frecuencia (V/Hz)	220-240/50-60
Peso (kg)	25.5
Longitud cable (m)/versión clavija	10/EU
Longitud manguera (m)	2.5
Largo x ancho x alto (mm)	840x620x1000

CARACTERÍSTICAS

Soporte tubo	•
Sistema de doble filtro	•
Almacenamiento de cable	•
Recipiente accesorios	•
Manguera de desagüe	•
Motor dual	•

EQUIPAMIENTO ESTÁNDAR

FILTRO DE CARTUCHO	107407300
FILTRO DE LÍQUIDOS	107407302
MANGUERA COMPLETA 2.5M D4	107407336
TUBO DE EXTENSION D40	107407337
BOQUILLA SUELO D40	107407339
BOQUILLA BISELADA D40	107408850

REFERENCIA

107405167



Aspirador potente y sencillo de agua y polvo

- Sistema de doble filtro para manejar diversas sustancias sin intervención del operario
- Facilita el vaciado (con la cabeza del motor equipada)
- Tubo del acero inoxidable intuitivo con mecanismo de bloqueo
- Filtro de saco de malla que protege el motor de la entrada de espuma
- Montaje flexible y práctico de herramientas y accesorios
- Mecanismo de inflexión estándar
- Manguera transparente para indicar el nivel de agua en el contenedor
- Los depósitos pueden ser fácilmente extraídos del carro para su limpieza o mantenimiento
- Depósito basculante

MAXXI II 75 es versátil y eficiente para uso en seco y mojado sin cambiar de filtro. El único filtro dual permite limpiar en superficies tanto secas como húmedas sin necesidad de cambiar los filtros. Gracias a la conexión MultitFit el MAXXI II es compatible con los accesorios ATTIX.



DATOS TÉCNICOS	MAXXI II 75-2 WD
Caudal de aire (l/seg)	72
Depresión (mmH2O)	2100
Potencia (W)	2400
Presión sonora (dB(A))	66
Capacidad depósito (l)	75
Capacidad bolsa de polvo (l)	44
Voltaje/frecuencia (V/Hz)	220-240/50-60
Peso (kg)	28
Longitud cable (m)/versión clavija	10/EU
Longitud manguera (m)	2.5
Largo x ancho x alto (mm)	840x620x1000
CARACTERÍSTICAS	
Soporte tubo	•
Sistema de doble filtro	•
Almacenamiento de cable	•
Recipiente accesorios	•
Manguera de desagüe	•
Motor dual	•
EQUIPAMIENTO ESTÁNDAR	
FILTRO DE CARTUCHO	107407300
FILTRO DE LÍQUIDOS	107407302
MANGUERA COMPLETA 2.5M D4	107407336
TUBO DE EXTENSION D40	107407337
BOQUILLA SUELO D40	107407339
BOQUILLA BISELADA D40	107408850
REFERENCIA	107405169

AERO 21 / AERO 21 INOXIDABLE - Aspiradores monofásicos compactos de agua y polvo



Aspirador compacto de agua y polvo con limpieza de filtro

- Filtro PET lavable con una eficiencia de filtración mínima del 99.9%
- Con el sistema MultiFit para alcanzar la máxima flexibilidad
- Almacenaje cómodo de accesorios y cable
- Función de soplado
- Ruedas robustas y diseño ergonómico para un manejo seguro

AERO 21 / AERO INOX 21 son los modelos más pequeños de la serie AERO con un diseño compacto y fácil de usar con funciones como el sistema de limpieza de filtro Push&Clean y un almacenamiento cómodo de los accesorios de limpieza.

La máquina de 20 litros de capacidad tiene una potencia de succión muy eficiente y está disponible con depósito de acero inoxidable opcionalmente además con ruedas robustas y un mango de elevación y transporte.

La toma de corriente con Auto OnOff está disponible en los modelos (-21), y se activa la máquina cuando se utiliza una herramienta eléctrica conectada. Muy cómoda cuando se trabaja con perforación eléctrica, lijado o herramientas de corte, porque el AERO 21 ayuda a mantener tanto el aire como el entorno limpio y reducir el nivel sonoro general.



DATOS TÉCNICOS	AERO 21-01 PC	AERO 21-01 PC INOX	AERO 21-21 PC	AERO 21-21 PC INOX
Caudal de aire (l/seg)	60	60	60	60
Depresión (mmH2O)	2100	2100	2100	2100
Potencia máxima (W)	1250	1250	1250	1250
Potencia (W)	1000	1000	1000	1000
Nivel de ruido (dB-A)	64	64	64	64
Volumen del depósito (l-max)	20	20	20	20
Conexión a la red (V~/HZ/A)	230/1/50-60/16	230/1/50-60/16	230/1/50-60/16	230/1/50-60/16
Largo x ancho x alto (mm)	375x385x505	390x400x525	375x385x505	390x400x525
Peso (kg)	7.5	8.5	7.5	8.5
Cable eléctrico (m)	5	5	5	5
Tipo de filtro principal	PET	PET	PET	PET
Sistema de limpieza de filtro	Push&Clean	Push&Clean	Push&Clean	Push&Clean
CARACTERÍSTICAS				
Depósito de acero inoxidable		•		•
Sistema auto on/off			•	•
Compartimento extra para herramientas			•	•
Soporte para manguera			•	•
Filtro bolsa de paño grueso	•	•	•	•
Depósito basculante con asa		•	•	•
EQUIPAMIENTO ESTÁNDAR				
MANGUERA ASP D32X1900 CPL	107405600	107405600		
MANGUERA ASP D32X2500 CPL			107405599	107405599
KIT TUBOS ALUMINIO D36 2X500	107400032	107400032	107400032	107400032
ADAPTADOR DE HERRAMIENTAS D32			107409977	107409977
BOQUILLA SUELOS D36	107402706	107402706	107402706	107402706
BOQUILLA TAPICERIAS D36X115	14295	14295	14295	14295
BOQUILLA BISELADA	29541	29541	29541	29541
FILTRO CARTUCHO LAVABLE	302000490	302000490	302000490	302000490
REFERENCIA	107406600	107406602	107406601	107406603



Aspirador compacto con limpieza de filtro y diseño ergonómico

- Filtro lavable PET de paño grueso y suave con eficiencia de filtración mínima 99.9 %
- Sistema Push&Clean que asegura un alto rendimiento continuado
- Sistema de accesorios MultiFit para una máxima flexibilidad
- Accesorios y cable de almacenamiento
- Función de soplado de aire
- Sistema y diseño ergonómico
- Modelo con enrollado de cable opcional
- Filtro clase L y control de velocidad variable

AERO 26 es una máquina con alto enfoque en las aplicaciones y necesidades del usuario final. Caracterizado por el Push&Clean, sistema de limpieza del filtro y función de soplado de aire, se encuentra en todos los modelos junto con el almacenamiento de accesorios flexible y conveniente. La máquina de 25 litros tiene la potencia de succión eficiente y está disponible con sistema de enrollado de cable opcional. Toma de corriente con Auto On/Off que se encuentra en los modelos con terminación 21, activa el aspirador cuando ponemos en marcha la máquina. Cuando se trabaja con perforación eléctrica, lijado o herramientas de corte, el AERO 26 ofrece una gran ayuda tanto en el aire como en el entorno limpio y reduce el nivel de ruido en general.



DATOS TÉCNICOS	AERO 26-01 PC X	AERO 26-21 PC	AERO 26-2L PC
Caudal de aire (l/seg)	60	60	62
Depresión (mmH2O)	2100	2100	2350
Potencia máxima (W)	1250	1250	1500
Potencia (W)	1000	1000	1200
Nivel de ruido (dB-A)	64	64	64
Volumen del depósito (l-max)	25	25	25
Conexión a la red (V~/HZ/A)	230/1/50-60/16	230/1/50-60/16	230/1/50-60/16
Largo x ancho x alto (mm)	375x390x530	375x390x530	375x390x530
Peso (kg)	9	9	9
Cable eléctrico (m)	5	5	7.5
Tipo de filtro principal	PET	PET	PET
Sistema de limpieza de filtro	Push&Clean	Push&Clean	Push&Clean
CARACTERÍSTICAS			
Arranque suave			•
Control de velocidad del motor			•
Sistema auto on/off		•	•
Rebobinado del cable	•		
Aprobación de polvos peligrosos clase I			•
Filtro bolsa de paño grueso	•	•	•
Depósito basculante con asa	•	•	•
EQUIPAMIENTO ESTÁNDAR			
MANGUERA ASP D32X1900 CPL	107405600		
MANGUERA COMPLETA D32X3500		107406115	
MANGUERA UNIVERSAL D32X3500MM			107409976
TUBOS EXTENSION D36X505		302000529	302000529
TUBO TELESCOPICO D36 575-930MM	107402654		
ADAPTADOR DE HERRAMIENTAS D32		107409977	107409977
BOQUILLA SUELOS D36		107402706	107402706
BOQUILLA COMBI AERO D36X260	302002365		
CEPILLO D36X230			6086
BOQUILLA TAPICERIAS D36X115	14295	14295	14295
CEPILLO REDONDO D36	302002509	302002509	
BOQUILLA BISELADA	29541	29541	29541
FILTRO CARTUCHO LAVABLE	302000490	302000490	302000490
CAJA HERRAMIENTAS AERO 26/31			107409980
REFERENCIA	107406605	107406606	107406608



Aspirador de agua y polvo con depósito de acero inoxidable

- Filtro lavable PET de paño grueso con una eficiencia de filtración mínima del 99.9 %
- Accesorios del sistema MultiFit para una máxima flexibilidad
- Depósito para el almacenaje de herramientas, accesorios y cable
- Función de soplado
- Recipiente de acero inoxidable
- Correa de goma flexible para el almacenamiento de la manguera

AERO 31 INOX es el modelo de gran capacidad de la serie AERO con un alto enfoque en aplicaciones y necesidades para el usuario final. Equipado con el sistema Push&Clean de limpieza de filtro, con la función de soplado de aire y una correa de goma flexible para el almacenamiento de accesorios. La máquina de 30 litros tiene una potencia de succión eficaz y un recipiente de acero inoxidable duradero con depósito robusto. La base de enchufe con Auto On/Off activa la máquina cuando ponemos en marcha una herramienta eléctrica. El AERO 31 INOX es de gran ayuda para el mantenimiento de superficies, dejando un entorno limpio y reduciendo el nivel de ruido.



DATOS TÉCNICOS	AERO 31-21 PC INOX
Caudal de aire (l/seg)	60
Depresión (mmH2O)	2100
Potencia máxima (W)	1250
Potencia (W)	1000
Nivel de ruido (dB-A)	64
Volumen del depósito (l-max)	30
Conexión a la red (V~/HZ/A)	230/1/50-60/16
Largo x ancho x alto (mm)	390x400x635
Peso (kg)	10.5
Cable eléctrico (m)	5
Tipo de filtro principal	PET
Sistema de limpieza de filtro	Push&Clean
CARACTERÍSTICAS	
Depósito de acero inoxidable	•
Sistema auto on/off	•
Compartimento extra para herramientas	•
Filtro bolsa de paño grueso	•
EQUIPAMIENTO ESTÁNDAR	
MANGUERA COMPLETA D32X3500	107406115
TUBOS EXTENSION D36X505	302000529
ADAPTADOR DE HERRAMIENTAS D32	107409977
BOQUILLA SUELOS D36	107402706
BOQUILLA TAPICERIAS D36X115	14295
CEPILLO REDONDO D36	302002509
BOQUILLA BISELADA	29541
FILTRO CARTUCHO LAVABLE	302000490
REFERENCIA	107406607



Una elección compacta y fiable, para uso diario

- SilentPower - Alto rendimiento que se ve, pero no se oye
- Sistema de accesorios MultiFit
- Filtro de teflón PET lavable
- Soporte para accesorios

ATTIX 30 representa nuestra gama compacta y potente de aspiradores de agua y polvo para todo tipo de usos, la solución perfecta para trabajos en los que tengan que desplazarse. El diseño ergonómico y el bajo nivel sonoro son aspectos clave para el usuario.

El filtro PET lavable y el sistema de limpieza del filtro semiautomático Push&Clean asegura la reducción de los tiempos de inactividad. Alto rendimiento de aspiración continuada y costes de mantenimiento bajos. Una máquina diseñada para uso profesional.

Almacenamiento para los accesorios y el cable eléctrico para una utilización cómoda y segura. El espacio para herramientas en la parte superior de la máquina permite mantener las herramientas siempre a mano.



DATOS TÉCNICOS	ATTIX 30-01 PC	ATTIX 30-01 PC 100V/50-60HZ JP	ATTIX 30-11 PC	ATTIX 30-21 PC
Caudal de aire (l/seg)	62	60	60	60
Depresión (mmH2O)	2500	2300	2500	2500
Potencia máxima (W)	1500	1500	1500	1500
Potencia (W)	1200	1200	1200	1200
Nivel de ruido (dB-A)	59	59	59	59
Volumen del depósito (l-max)	30	30	30	30
Conexión a la red (V~/HZ/A)	230/1/50-60/16	100/1/50-60/16	230/1/50-60/16	230/1/50-60/16
Largo x ancho x alto (mm)	450x380x595	450x380x595	450x380x595	450x380x595
Peso (kg)	10	10	10	10
Cable eléctrico (m)	7.5	7.5	7.5	7.5
Tipo de filtro principal	PET	PET	PET	PET
Sistema de limpieza de filtro	Push&Clean	Push&Clean	Push&Clean	Push&Clean
CARACTERÍSTICAS				
Arranque suave			•	•
Sistema antiestático			•	•
Control de velocidad del motor				•
Sistema auto on/off				•
Almacenamiento y accesorios	•	•	•	•
Compartimento extra para herramientas			•	•
Filtro bolsa de paño grueso	•	•	•	•
EQUIPAMIENTO ESTÁNDAR				
MANGUERA COMPLETA D32X3000				302000473
MANGUERA UNIVERSAL D32X3500MM	107409976		107409976	
KIT TUBOS ALUMINIO D36 2X500	107400032		107400032	
TUBOS EXTENSION D36X505				302000529
ADAPTADOR HERRAMIENTAS D27-35-38				60916
ADAPTADOR DE HERRAMIENTAS D32			107409977	
BOQUILLA SUELOS D36	107402706		107402706	
BOQUILLA SUELOS D36X400				302003666
BOQUILLA TAPICERIAS D36X115			14295	
BOQUILLA BISELADA D36X300	6084		6084	6084
FILTRO CARTUCHO LAVABLE	302000490		302000490	302000490
REFERENCIA	107413591	107407692	107413592	107407544



Con depósito de acero inoxidable, combinación perfecta de alto rendimiento y robustez para una gran variedad de aplicaciones

- Depósito de acero inoxidable de alta calidad
- SilentPower - Alto rendimiento que se ve, pero no se oye
- Sistema de accesorios MultiFit
- Filtro de teflón PET lavable
- Soporte para accesorios

ATTIX 40 es un aspirador de agua y polvo ideal si se requiere un alto rendimiento combinado con un depósito compacto de acero inoxidable de alta calidad. El depósito de acero inoxidable es robusto, fácil de limpiar y su potencia de aspiración superior convierten al ATTIX 40 en la solución perfecta para uso profesional e industrial.

Los filtros PET lavables y los sistemas de limpieza automática / semiautomática del filtro aseguran la reducción de los tiempos de inactividad, un alto rendimiento de aspiración continuada y costes de mantenimiento bajos: una máquina diseñada para uso profesional.



DATOS TÉCNICOS	ATTIX 40-01 PC INOX	ATTIX 40-21 PC INOX
Caudal de aire (l/seg)	62	62
Depresión (mmH2O)	2500	2500
Potencia máxima (W)	1500	1500
Potencia (W)	1200	1200
Nivel de ruido (dB-A)	59	59
Volumen del depósito (l-max)	37	37
Conexión a la red (V~/HZ/A)	230/1/50-60/16	230/1/50-60/16
Largo x ancho x alto (mm)	450x440x735	450x440x735
Peso (kg)	13	14
Cable eléctrico (m)	7.5	7.5
Tipo de filtro principal	PET	PET
Sistema de limpieza de filtro	Push&Clean	Push&Clean
CARACTERÍSTICAS		
Arranque suave	•	•
Sistema antiestático	•	•
Control de velocidad del motor		•
Sistema auto on/off		•
Almacenamiento y accesorios	•	•
Compartimento extra para herramientas		•
Filtro bolsa de paño grueso	•	•
EQUIPAMIENTO ESTÁNDAR		
MANGUERA EVAFLEX D36X3000MM	46948	
MANGUERA ANTIESTÁTICA D36X5000		302001682
TUBO CURVADO INOX DN36	46691	
TUBO EXTENSION D36 2X505	107408074	
ADAPTADOR HERRAMIENTAS D27		302000535
BOQUILLA SUELOS D36X400	302003666	
BOQUILLA BISELADA D36X300	6084	
FILTRO CARTUCHO LAVABLE	302000490	302000490
REFERENCIA	107413593	302003415



Para cuando necesitas gran capacidad de depósito

- SilentPower - Alto rendimiento que se ve, pero no se oye
- Sistema de accesorios Multifit lo último en flexibilidad de tareas
- Filtro de teflón PET lavable
- Soporte para accesorios
- Sistema antiestático

Los modelos ATTIX 50-21 están equipados con una toma eléctrica con función Auto On/Off - una característica ideal para su uso con herramientas eléctricas. El control de velocidad variable permite el ajuste de la potencia de aspiración a cada aplicación específica. El modelo ATTIX 50 CR está diseñado para su utilización en salas blancas como hospitales, laboratorios electrónicos y la industria farmacéutica. El filtro principal HEPA y el motor refrigerado con filtro de aire adicional, ofrecen una gran capacidad de filtrado en el flujo de aire de trabajo y de refrigeración. El sistema EC es un motor de larga duración sin escobillas con regulación electrónica y un control de potencia preciso. Una solución duradera y eficiente para un uso continuo sin chispas ni polvo procedente de las escobillas del motor.



DATOS TÉCNICOS	ATTIX 50-01 PC	ATTIX 50-21 PC	ATTIX 50-21 PC CLEAN ROOM	ATTIX 50-21 PC EC
Caudal de aire (l/seg)	62	62	53	53
Depresión (mmH2O)	2500	2500	2300	2300
Potencia máxima (W)	1500	1500	1400	1400
Potencia (W)	1200	1200	1100	1100
Nivel de ruido (dB-A)	59	59	60	60
Volumen del depósito (l-max)	47	47	47	47
Conexión a la red (V~/HZ/A)	230/1/50-60/16	230/1/50-60/16	230/1/50-60/16	230/1/50-60/16
Largo x ancho x alto (mm)	450x380x750	450x380x750	450x380x750	450x380x750
Peso (kg)	11	11	11	11
Cable eléctrico (m)	7.5	7.5	7.5	7.5
Tipo de filtro principal	PET	PET	HEPA	PET
Sistema de limpieza de filtro	Push&Clean	Push&Clean	Push&Clean	Push&Clean
CARACTERÍSTICAS				
Arranque suave	•	•	•	•
Sistema antiestático	•	•	•	•
Control de velocidad del motor		•	•	•
Sistema auto on/off		•	•	•
Motor monofásico sin escobillas			•	•
Almacenamiento y accesorios	•	•	•	•
Filtro bolsa de paño grueso	•	•	•	•
EQUIPAMIENTO ESTÁNDAR				
MANGUERA EVAFLEX D36X3000MM	46948			
MANGUERA ANTIESTATICA D36X5000		302001682	302001682	302001682
TUBO CURVADO D36	302000528	302000528		
TUBOS EXTENSION D36X505	302000529	302000529		
ADAPTADOR HERRAMIENTAS D27		302000535	302000535	302000535
BOQUILLA SUELOS D36X400	302003666	302003666		
BOQUILLA BISELADA D36X300	6084	6084		
FILTRO CARTUCHO LAVABLE	302000490	302000490		302000490
FILTRO CARTUCHO HEPA D211X140			302000658	
KIT FILTRO MOTOR			302003721	
COLECTOR SALIDA AIRE			302003717	
REFERENCIA	302003411	107407545	107400412	107400411



Extractor de polvo superior y potente

- InfiniClean™ - Sistema automático de limpieza del filtro con la pérdida de rendimiento reducido al mínimo
- Filtro PTFE de larga duración con una membrana antiadherente y un mínimo de eficiencia de filtración del 99,9%
- Certificación Clase L
- Solución única de doble filtro disponible con filtro HEPA.
- Depósito de 30 litros con ruedas de acero y paragolpes robusto.
- Sistema MultiFit de accesorios
- Correas de goma flexibles para el almacenamiento de accesorios.
- Caja de herramientas y asa opcional para el almacenamiento y el transporte
- Filtro opcional de enfriamiento del motor,
- Bolsa de filtro de larga duración

La serie aspiradores Nilfisk ATTIX 33 establecen un nuevo estándar para el diseño y el control de la limpieza del filtro para seco y húmedo. Con el sistema de filtración innovador, un mejor rendimiento y un diseño robusto, este rango representa una solución superior para los clientes profesionales en busca de una máquina segura y fiable. El ATTIX 33 viene con más potencia de aspiración, sistema de sellado del polvo, limpieza automática del filtro y varios otros beneficios para el usuario - diseñado para satisfacer los exigentes requisitos de la construcción y otras industrias.



DATOS TÉCNICOS	ATTIX 33-01 IC	ATTIX 33-2L IC	ATTIX 33-2L IC MOBILE
Caudal de aire (l/seg)	75	75	75
Depresión (mmH ₂ O)	2500	2500	2500
Potencia máxima (W)	1400	1400	1400
Potencia (W)	1200	1200	1200
Nivel de ruido (dB-A)	60	60	60
Volumen del depósito (l-max)	30	30	30
Conexión a la red (V~/HZ/A)	230/1/50-60/16	230/1/50-60/16	230/1/50-60/16
Largo x ancho x alto (mm)	565x385x520	565x385x520	565x385x565
Peso (kg)	14.5	14.5	16
Cable eléctrico (m)	7.5	7.5	7.5
Tipo de filtro principal	PTFE	PTFE	PTFE
Sistema de limpieza de filtro	InfiniClean	InfiniClean	InfiniClean
CARACTERÍSTICAS			
Arranque suave	•	•	•
Sistema antiestático	•	•	•
Sistema auto on/off		•	•
Aprobación de polvos peligrosos clase I		•	•
Bolsa filtrante 1 pz	•	•	•
Filtro bolsa de paño grueso			•
Sistema de almacenamiento de la caja de herramientas			•
EQUIPAMIENTO ESTÁNDAR			
MANGUERA UNIVERSAL D32X3500MM	107409976	107409976	
TUBO CURVADO INOX DN36			46691
TUBO EXTENSION D36 2X505		107408074	
TUBOS EXTENSION D36X505	302000529		
ADAPTADOR HERRAMIENTAS D27			302000535
ADAPTADOR DE HERRAMIENTAS D32		107409977	
EXTENSION TUBE D36 3X350 MM SS			107416995
BOQUILLA SUELOS D32X300	302002331	302002331	302002331
BOQUILLA TAPICERIAS D36X115			14295
CEPILLO REDONDO D36			302002509
BOQUILLA BISELADA	29541	29541	29541
MANGUERA ANT. Ø32X4000MM ROJA			107413543
FILTRO PTFE CLASE M	107413540	107413540	107413540
KIT SOPORTE CAJA HERRAMIENTAS			107413551
KIT CORREAS DE SUJECIÓN		107413553	
KIT ASA			107413552
REFERENCIA	107412101	107412103	107412104



Extractor de polvo superior y potente

- Sistema InfiniClean™ - automático de limpieza del filtro con la pérdida de rendimiento reducido al mínimo
- Filtro PTFE de larga duración con una membrana antiadherente y un mínimo de eficiencia de filtración del 99,9%
- Filtro de Clase L certificado
- Solución única de doble filtro disponible con filtro HEPA.
- Depósito de 42 litros con ruedas de acero y paragolpes robusto.
- Sistema MultiFit accesorios
- Correas de goma flexibles para el almacenamiento de accesorios.
- Caja de herramientas y asa opcional para el almacenamiento y el transporte
- Filtro opcional de enfriamiento del motor, y bolsa de filtro de larga duración

La serie aspiradores Nilfisk ATTIX 44 establece un nuevo estándar para el diseño y el control de la limpieza del filtro para seco y húmedo.. Con el sistema de filtración innovador, un mejor rendimiento y un diseño robusto, este rango representa una solución superior para los clientes profesionales en busca de una máquina segura y fiable de gran capacidad. ATTIX 44 viene con más potencia de aspiración, sistema de sellado de polvo, limpieza automática del filtro y varios otros beneficios para el usuario - diseñado para satisfacer los exigentes requisitos en la construcción y otras industrias construcciones y al momento de retirar grandes cantidades de polvo.



DATOS TÉCNICOS	ATTIX 44-2L IC	ATTIX 44-2L IC MOBILE
Caudal de aire (l/seg)	75	75
Depresión (mmH2O)	2500	2500
Potencia máxima (W)	1400	1400
Potencia (W)	1200	1200
Nivel de ruido (dB-A)	60	60
Volumen del depósito (l-max)	42	42
Conexión a la red (V~/~HZ/A)	230/1/50-60/16	230/1/50-60/16
Largo x ancho x alto (mm)	565x385x605	565x385x650
Peso (kg)	16	17,5
Cable eléctrico (m)	7,5	7,5
Tipo de filtro principal	PTFE	PTFE
Sistema de limpieza de filtro	InfiniClean	InfiniClean
CARACTERÍSTICAS		
Arranque suave	•	•
Sistema antiestático	•	•
Sistema auto on/off	•	•
Aprobación de polvos peligrosos clase I	•	•
Bolsa filtrante 1 pz	•	•
Filtro bolsa de paño grueso		•
Sistema de almacenamiento de la caja de herramientas		•
EQUIPAMIENTO ESTÁNDAR		
MANGUERA UNIVERSAL D32X3500MM	107409976	
TUBO CURVADO INOX DN36		46691
TUBO EXTENSION D36 2X505	107408074	
ADAPTADOR HERRAMIENTAS D27		302000535
ADAPTADOR DE HERRAMIENTAS D32	107409977	
EXTENSION TUBE D36 3X350 MM SS		107416995
BOQUILLA SUELOS D36X400	302003666	302003666
BOQUILLA TAPICERIAS D36X115		14295
CEPILLO REDONDO D36		302002509
BOQUILLA BISELADA	29541	29541
MANGUERA ANT. Ø32X4000MM ROJA		107413543
FILTRO PTFE CLASE M	107413540	107413540
KIT SOPORTE CAJA HERRAMIENTAS		107413551
KIT CORREAS DE SUJECIÓN	107413553	
KIT ASA		107413552
REFERENCIA	107412106	107412107



Alto rendimiento con mínimo ruido

- Depósito de acero inoxidable de alta calidad con chasis de acero
- SilentPower - Alto rendimiento que se ve, pero no se oye
- Sistema de accesorios MultiFit lo último en flexibilidad de tareas
- Filtro de teflón PET lavable
- Boquilla fija frontal opcional

ATTIX 7 es perfecto para usuarios que necesitan gran capacidad y una máquina muy eficiente con un chasis de acero robusto. Nuestro aspirador más silencioso, el modelo ATTIX 7 es la solución ideal para uso profesional. El depósito de acero inoxidable de alta calidad con 70 litros de capacidad incluye una opción de volcado o desmontaje para la eliminación de los desechos, una solución cómoda y ergonómica para aplicaciones de agua y polvo.

El sistema EC es un motor de larga duración sin escobillas con regulación electrónica y un control de potencia preciso. Una solución duradera y eficiente para un uso continuo sin chispas ni polvo de carbón del motor.

La nueva tecnología de limpieza de filtro incrementa la eficiencia y reduce el tiempo de inactividad. El filtro lavable PET fabricado con material NanoFibre lo incorporan todos los modelos ATTIX 7, dotándolos de gran potencia de succión constante y bajos costes de mantenimiento.



DATOS TÉCNICOS	ATTIX 751-11	ATTIX 751-21	ATTIX 761-21 XC	ATTIX 791-21 EC
Caudal de aire (l/seg)	60	60	60	63
Depresión (mmH2O)	2300	2300	2300	2500
Potencia máxima (W)	1500	1500	1500	1500
Potencia (W)	1200	1200	1200	1200
Nivel de ruido (dB-A)	57	57	57	59
Volumen del depósito (l-max)	70	70	70	70
Conexión a la red (V~/HZ/A)	230/1/50-60/16	230/1/50-60/16	230/1/50-60/16	230/1/50-60/16
Largo x ancho x alto (mm)	605x580x970	605x580x970	605x580x970	605x580x970
Peso (kg)	25	25	27	25
Cable eléctrico (m)	7.5	7.5	7.5	7.5
Tipo de filtro principal	PET	PET	PET Nano	PET
Sistema de limpieza de filtro			XtremeClean	
CARACTERÍSTICAS				
Bolsa de filtro	•	•	•	•
Depósito basculante	•	•	•	•
Control de velocidad del motor		•	•	•
Sistema auto on/off		•	•	•
Motor monofásico sin escobillas				•
Compartimento extra para herramientas	•	•	•	•
Bolsa filtrante 1 pz			•	
EQUIPAMIENTO ESTÁNDAR				
MANGUERA EVAFLEX D36X4000	25537			
TUBO CURVADO INOX DN36	46691			
BOQUILLA CONICA D36X190	5067			
MANGUERA C/ADAP HERRAMIENTAS D27X3500		107406091	107406091	107406091
ADAPTADOR HERRAMIENTAS D27-36-24		107404520	107404520	107404520
FILTRO CARTUCHO LAVABLE	302000490	302000490		302000490
FILTRO LAVABLE PET			107400562	
REFERENCIA	302001523	302001525	302001533	302001536



Construcción de gran calidad, con excelente rendimiento

- Rendimiento industrial con doble motor
- Depósito de acero inoxidable de alta calidad
- Chasis de acero
- Filtro de teflón PET lavable
- Sistema de accesorios MultiFit para una máxima flexibilidad en tareas
- Soporte para accesorios

El depósito de acero inoxidable de alta capacidad asegura un mayor tiempo de trabajo. Un práctico sistema de depósito abatible hace que el vaciado sea cómodo para una limpieza rápida y productiva.

La gama ATTIX 9 con doble motor está diseñada para soportar las aplicaciones industriales más exigentes para la aspiración de polvo, para la limpieza diaria de desechos pesados y líquidos. Al ser una máquina versátil y potente, el ATTIX 9 ofrece una solución de alto rendimiento, un aspirador en el que se puede confiar.

El sistema de limpieza de filtro Push&Clean aumenta la eficacia y reduce el tiempo de inactividad. El filtro de material lavable de NanoFibra PET utilizado en todas las máquinas ATTIX 9 mantiene la capacidad de aspiración de forma constante y los costes de mantenimiento bajos.



DATOS TÉCNICOS	ATTIX 961-01
Caudal de aire (l/seg)	120
Depresión (mmH2O)	2500
Potencia máxima (W)	2 x 1500
Potencia (W)	2 x 1200
Nivel de ruido (dB-A)	67
Volumen del depósito (l-max)	70
Conexión a la red (V~/HZ/A)	230/1/50-60/16
Largo x ancho x alto (mm)	580x600x970
Peso (kg)	30
Cable eléctrico (m)	10
Tipo de filtro principal	PET Nano
Sistema de limpieza de filtro	Push&Clean
CARACTERÍSTICAS	
Arranque suave	•
Depósito basculante	•
Sistema antiestático	•
Chasis robusto de acero	•
Filtro bolsa de paño grueso	•
EQUIPAMIENTO ESTÁNDAR	
MANGUERA EVAFLEX D38X4000	302002796
TUBO CURVADO ACERO	302002889
TUBOS EXTENSION D38 2UND	107402474
BOQUILLA SUELOS D38X400	302002798
BOQUILLA PLANA DN38	302002890
FILTRO LAVABLE PET	107400562
REFERENCIA	302002900



El aspirador monofásico más potente y con la mejor filtración

- Dos motores industriales de gran rendimiento
- Sistema limpieza del filtro XtremeClean
- Filtro PET lavable
- Depósito en acero inoxidable
- Cable eléctrico de 10m
- Apto para usos en seco y húmedo
- Conexión eléctrica automática

El ATTIX 965-21 SD XC limpia rápida y productivamente la suciedad, virutas metálicas e incluso vertidos líquidos que no representan ningún inconveniente para este potente aspirador.

El ATTIX 965-21 SD XC también está indicado para la construcción, la industria del metal, de la alimentación, madera, automoción y autolavados gracias a su sistema de limpieza XtremeClean.



DATOS TÉCNICOS

ATTIX 965-21 SD XC

Caudal de aire (l/seg)	120
Depresión (mmH2O)	2500
Potencia máxima (W)	2 x 1500
Potencia (W)	2 x 1200
Nivel de ruido (dB-A)	67
Volumen del depósito (l-max)	50
Conexión a la red (V~/HZ/A)	230/1/50-60/16
Largo x ancho x alto (mm)	615x690x990
Peso (kg)	45
Cable eléctrico (m)	10
Tipo de filtro principal	PET Nano
Sistema de limpieza de filtro	XtremeClean
CARACTERÍSTICAS	
Arranque suave	•
Sistema antiestático	•
Control de velocidad del motor	•
Chasis robusto de acero	•
Sistema auto on/off	•
Depósito abatible	•
Bolsa filtrante 1 pz	•
EQUIPAMIENTO ESTÁNDAR	
FILTRO LAVABLE PET	107400562
REFERENCIA	302002902



Una solución fuerte y flexible con una potencia de succión superior

- Rendimiento industrial
- Asa comfortable
- Chasis robusto de acero
- Tres motores independientes
- Ruedas industriales con freno
- Soporte para accesorios

Para completar el alto rendimiento, los modelos ATTIX 115 & 125 integran un filtro estrella de poliéster de alta duración. El agitador manual de filtro está situado en la parte superior de la máquina, es fácil de usar y asegura una alta eficiencia en la limpieza.

La gama de aspiración monofásica ATTIX 115 & 125 es la solución ideal a las demandas de la industria y la construcción donde es necesario un alto caudal de aire. La fabricación del chasis en acero asegura su fiabilidad y dureza con una amplia movilidad y gran capacidad.



DATOS TÉCNICOS	ATTIX 115-01	ATTIX 125-01
Caudal de aire (l/seg)	135	135
Depresión (mmH2O)	2300	2300
Potencia (W)	3 x 1000	3 x 1000
Nivel de ruido (dB-A)	71	71
Volumen del depósito (l-max)	100	100
Conexión a la red (V~/HZ/A)	230/1/50-60/16	230/1/50-60/16
Largo x ancho x alto (mm)	800x600x1555	800x600x1555
Peso (kg)	68	73
Cable eléctrico (m)	9	9
Tipo de filtro principal	Estrella Poliéster	Estrella Poliéster
Sistema de limpieza de filtro	Manual filter shaker	Manual filter shaker
CARACTERÍSTICAS		
Sistema antiestático	•	•
Depósito abatible	•	•
Chasis de ruedas con freno	•	•
Motor/interruptores independiente	•	•
Filtro clase I	•	
Filtro clase m		•
EQUIPAMIENTO ESTÁNDAR		
ADAPTADOR D70/50 MULTIFIT	4072200392	4072200392
FILTRO ESTRELLA CLASE L	40000338	
FILTRO ESTRELLA CLASE M		40000699
CESTA ACCESORIOS		40000892
CICLON ALUMINIO D460	Z5 60109	
REFERENCIA	4010500044	4010500045



Ideal para tareas de limpieza industrial pesadas

- Potente turbina de canal lateral - libre de mantenimiento
- Mango confortable
- Chasis robusto de acero para una mayor durabilidad y movilidad
- Soporte para accesorios

La gama ATTIX 145 & 155 cuenta con una potente turbina de canal lateral de doble etapa para aspiración industrial pesada como la limpieza mecánica, cerámica, industria alimentaria y química. La construcción completamente de acero asegura una máquina robusta y fiable, con alta movilidad, gran capacidad y almacenamiento.

Los aspiradores de agua y polvo integran un filtro estrella de poliéster de alta duración, ideal para aplicaciones de polvo fino, y un agitador manual. Además, un manómetro monitoriza la eficiencia durante su uso.

La turbina de canal lateral de doble etapa ofrece al modelo ATTIX 155 un alto caudal de aire - la perfecta solución para grandes cantidades de polvo.



DATOS TÉCNICOS	ATTIX 145-01	ATTIX 155-01
Caudal de aire (l/seg)	88	143
Depresión (mmH ₂ O)	3000	3000
Potencia (W)	2200	4000
Nivel de ruido (dB-A)	68	72
Volumen del depósito (l-max)	100	100
Conexión a la red (V~/HZ/A)	400/3/50/16	400/3/50/16
Largo x ancho x alto (mm)	1130x600x1530	1130x600x1530
Peso (kg)	114	139
Cable eléctrico (m)	9	9
Tipo de filtro principal	Estrella Poliéster	Estrella Poliéster
Sistema de limpieza de filtro	Manual filter shaker	Manual filter shaker
CARACTERÍSTICAS		
Sistema antiestático	•	•
Manómetro	•	•
Depósito abatible	•	•
Turbina de canal lateral trifásica	•	•
Chasis de ruedas con freno	•	•
Filtro clase I	•	•
Enchufe con inversor de fase	•	•
EQUIPAMIENTO ESTÁNDAR		
ADAPTADOR D70/50 MULTIFIT	4072200392	4072200392
FILTRO ESTRELLA CLASE L	40000338	40000338
REFERENCIA	4030500151	4030800366



Aspiradores Auto-Servicio

- Motor monofásico EC sin escobillas (versión Marathon)
- Aspiración extra-fuerte
- Precisa poco espacio para su ubicación
- Filtro de tela lavable con alta filtración
- Trabaja sin bolsa

Aspirador de Auto-Servicio con un motor monofásico "Marathon". Es un motor sin escobillas con un tiempo de vida varias veces superior a los motores de tipo industrial. Dispone de un sistema electrónico que proporciona la opción de ajustar el tiempo de funcionamiento para distintas monedas y adaptarse a las fichas o monedas nacionales. Manguera de aspiración larga (4mts efectivos). Se encuentra disponible en los colores de las estaciones de servicio.



DATOS TÉCNICOS	SB STATION	SB TANDEM
Caudal de aire (l/seg)	67	2 x 67
Depresión (mmH2O)	2350	2 x 2350
Potencia máxima (W)	1700	2 x 1700
Potencia (W)	1400	2 x 1400
Nivel de ruido (dB-A)	75	75
Volumen del depósito (l-max)	30	2 x 30
Conexión a la red (V~/HZ/A)	230/1/50-60/16	230/1/50-60/16
Largo x ancho x alto (mm)	822x546x2034	1183x546x2034
Peso (kg)	90	115
Tipo de filtro principal	Fieltro	Fieltro
CARACTERÍSTICAS		
Arranque suave	•	•
2 mangueras de succión		•
Chasis robusto de acero	•	•
Sistema de filtro simple	•	•
Enrollador automático de manguera	•	•
Motor dual		•
EQUIPAMIENTO ESTÁNDAR		
MANGUERA SB STATION D50X5000	64084	64084
BOQUILLA RINCONES 50MM	7102	7102
FILTRO ESPECIAL DE TELA	17069	17069
MONEDERO EURO/FICHAS	302000305	302000305
REFERENCIA	65481	65482



Extractor de polvo potente y seguro para polvo peligroso

- InfiniClean™ - Sistema automático de limpieza del filtro sin pérdida de rendimiento
- Filtro PTFE de larga duración con una membrana antiadherente con eficiencia de filtración 99,9%
- Push & Clean™ - sistema de limpieza del filtro semiautomático en modelos PC
- Certificados para polvo Clase M y H incluido los asbestos.
- Solución única doble filtro disponible para la clase H / HEPA - incluyendo la filtración de 3 etapas
- Sensor de caudal con aviso acústico y LED combinado
- Depósito de 30 litros con ruedas de acero y paragolpes robusto.
- Sistema MultiFit de accesorios
- Correas de goma flexibles para el almacenamiento de accesorios.
- Caja de herramientas y asa opcional para el almacenamiento y el transporte
- Filtro opcional de enfriamiento del motor y bolsa de filtro de larga duración.

La serie ATTIX 33 M / H extractor de polvo establece un nuevo estándar para el diseño y características de alto nivel para la gama de aspiradores Nilfisk en seco y húmedo. Con un sistema de filtración innovador, un mejor rendimiento y un diseño robusto, este rango representa una solución superior para los clientes profesionales en busca de una máquina segura y fiable de gran capacidad. El ATTIX 33 M/H viene con más potencia de aspiración, sistema de sellado del polvo, limpieza automática del filtro y varios otros beneficios para el usuario - diseñado para satisfacer los exigentes requisitos en la construcción y otras industrias en el momento de retirar grandes cantidades de polvo peligroso.



DATOS TÉCNICOS	ATTIX 33-2H IC	ATTIX 33-2H PC	ATTIX 33-2M IC	ATTIX 33-2M PC
Caudal de aire (l/seg)	75	75	75	75
Depresión (mmH2O)	2500	2500	2500	2500
Potencia máxima (W)	1400	1400	1400	1400
Potencia (W)	1200	1200	1200	1200
Nivel de ruido (dB-A)	60	60	60	60
Volumen del depósito (l-max)	30	30	30	30
Conexión a la red (V~/HZ/A)	230/1/50-60/16	230/1/50-60/16	230/1/50-60/16	230/1/50-60/16
Largo x ancho x alto (mm)	565x385x520	565x385x520	565x385x520	565x385x520
Peso (kg)	14.5	14.5	14.5	14.5
Cable eléctrico (m)	7.5	7.5	7.5	7.5
Tipo de filtro principal	PTFE/Clase H	PTFE/Clase H	PTFE Clase M	PTFE Clase M
Sistema de limpieza de filtro	InfiniClean	Push&Clean	InfiniClean	Push&Clean
CARACTERÍSTICAS				
Arranque suave	•	•	•	•
Sistema de doble filtro	•	•	•	•
Sistema antiestático	•	•	•	•
Sistema auto on/off	•	•	•	•
Bolsa filtrante 1 pz			•	
Filtro bolsa de paño grueso			•	
Filtro de bolsa de seguridad	•	•		
EQUIPAMIENTO ESTÁNDAR				
MANGUERA ANTIESTÁTICA ROJA D36X4000	107413544	107413544		
TUBO CURVADO INOX DN36	46691	46691	46691	46691
TUBO EXTENSION D36 2X505	107408074	107408074	107408074	107408074
ADAPTADOR HERRAMIENTAS D27	302000535	302000535	302000535	302000535
BOQUILLA SUELOS D32X300	302002331	302002331		302002331
BOQUILLA DE SUELO D36X360			60356	
BOQUILLA BISELADA	29541	29541	29541	29541
MANGUERA ANT. Ø32X4000MM ROJA			107413543	107413543
FILTRO HEPA Ø140X75	107413555	107413555		
FILTRO PTFE CLASE M	107413540	107413540	107413540	107413540
KIT CORREAS DE SUJECIÓN	107413553	107413553	107413553	107413553
REFERENCIA	107412184	107412183	107412180	107412179



Extractor de polvo potente y de gran capacidad para polvo peligroso

- Sistema InfiniClean™ - automático de limpieza del filtro sin la pérdida de rendimiento
- Filtro PTFE de larga duración con una membrana antiadherente y eficiencia de filtración del 99,9%
- Push & Clean™ - sistema de limpieza del filtro semiautomático en modelos PC
- Certificados para polvos de clase M y H incluyendo asbestos
- Solución única doble filtro disponible para la clase H / HEPA - incluyendo la filtración de 3 etapas
- Sensor de caudal con aviso acústico y LED combinado
- Contenedor de 42 litros con ruedas de acero y paragolpes robusto.
- Sistema MultiFit de accesorios
- Correas de goma flexibles para accesorios.
- Caja de herramientas y asa opcional para el almacenamiento y el transporte
- Filtro opcional de enfriamiento del motor y bolsa de filtro de larga duración

La serie ATTIX 44 M / H extractor de polvo establece un nuevo estándar para el diseño y características de alto nivel para la gama de aspiradores Nilfisk en seco y húmedo. Con un innovador sistema de filtración, un mejor rendimiento, diseño robusto y para clases de polvo certificados M / H, este rango representa una solución superior para los clientes profesionales en busca de una máquina fiable, con una gran capacidad para proteger la salud y seguridad de los trabajadores. El ATTIX 44 M / H viene con más potencia de aspiración, sistema de sellado del polvo, limpieza automática del filtro y varios otros beneficios para el usuario - diseñado para satisfacer los exigentes requisitos en la construcción y otras industrias en el momento de retirar grandes cantidades de polvo peligroso.



DATOS TÉCNICOS	ATTIX 44-2H IC	ATTIX 44-2M IC
Caudal de aire (l/seg)	75	75
Depresión (mmH2O)	2500	2500
Potencia máxima (W)	1400	1400
Potencia (W)	1200	1200
Nivel de ruido (dB-A)	60	60
Volumen del depósito (l-max)	42	42
Conexión a la red (V~/HZ/A)	230/1/50-60/16	230/1/50-60/16
Largo x ancho x alto (mm)	565x385x605	565x385x605
Peso (kg)	16	16
Cable eléctrico (m)	7.5	7.5
Tipo de filtro principal	PTFE/Clase H	PTPE Clase M
Sistema de limpieza de filtro	InfiniClean	InfiniClean
CARACTERÍSTICAS		
Arranque suave	•	•
Sistema de doble filtro	•	•
Sistema antiestático	•	•
Sistema auto on/off	•	•
Bolsa filtrante 1 pz		•
Filtro bolsa de paño grueso		•
Filtro de bolsa de seguridad	•	
EQUIPAMIENTO ESTÁNDAR		
MANGUERA ANTIESTÁTICA ROJA D36X4000	107413544	
TUBO CURVADO INOX DN36	46691	46691
TUBO EXTENSION D36 2X505	107408074	107408074
ADAPTADOR HERRAMIENTAS D27	302000535	302000535
BOQUILLA DE SUELO D36X360		60356
BOQUILLA SUELOS D36X400	302003666	
BOQUILLA BISELADA	29541	29541
MANGUERA ANT. Ø32X4000MM ROJA		107413543
FILTRO HEPA Ø140X75	107413555	
FILTRO PTFE CLASE M	107413540	107413540
KIT CORREAS DE SUJECIÓN	107413553	107413553
REFERENCIA	107412186	107412182



Aspiradores de higiene y seguridad

- En todos los modelos, los costes de funcionamiento son minimizados con los filtros PET de vellón, el bajo nivel sonoro permite al usuario trabajar cuando otros están cerca sin molestarles
- Los modelos con Auto ON/OFF son la elección ideal para quienes usan el aspirador con herramientas manuales eléctricas porque al encender o apagar la máquina, el aspirador hace lo mismo

Si trabaja en aplicaciones con polvo peligroso de clase M, en nuestra gama de aspiradores certificados encontrará la solución perfecta. Elija uno de los tres tamaños y empiece a trabajar.

Puede elegir entre diferentes tamaños de depósito y otras características que mejoran la eficiencia de su trabajo como el sistema de limpieza de filtro, Auto ON/OFF para herramientas eléctricas y accesorios antiestáticos. El sistema FlowSensor a través de una señal acústica nos avisa de que la velocidad del aire de la manguera de aspiración está por debajo del mínimo de 20 m/s. Una solución segura y fácil de utilizar para las aplicaciones más exigentes.



DATOS TÉCNICOS	ATTIX 761-2M XC
Caudal de aire (l/seg)	60
Depresión (mmH2O)	2300
Potencia máxima (W)	1500
Potencia (W)	1200
Nivel de ruido (dB-A)	57
Volumen del depósito (l-max)	70
Conexión a la red (V~/HZ/A)	230/1/50-60/16
Largo x ancho x alto (mm)	605x580x970
Peso (kg)	27
Cable eléctrico (m)	7.5
Tipo de filtro principal	PET Nano Clase M
Sistema de limpieza de filtro	XtremeClean
CARACTERÍSTICAS	
Arranque suave	•
Sistema antiestático	•
Control de velocidad del motor	•
Depósito de acero inoxidable	•
Sistema auto on/off	•
Bolsa filtrante 1 pz	•
Filtro bolsa de paño grueso	•
EQUIPAMIENTO ESTÁNDAR	
CEPILLO REDONDO D36	302002509
MANGUERA C/ADAP HERRAMIENTAS D27X3500	107406091
ADAPTADOR HERRAMIENTAS D27-36-24	107404520
FILTRO LAVABLE PET	107400562
REFERENCIA	302001535



Aspiradores de seguridad e higiene

- En todos los modelos, los costes de funcionamiento son minimizados con los filtros PET vellón
- El bajo nivel sonoro permite al usuario trabajar cuando otros están cerca sin molestarles
- Los modelos con Auto On/Off son la elección ideal para quienes usan el aspirador con herramientas manuales eléctricas porque al encender o apagar la máquina, el aspirador hace lo mismo.

Si se trabaja en aplicaciones con polvo peligroso clase H o asbestos, la seguridad en la manipulación del polvo peligroso es un parámetro clave. Nuestros aspiradores certificados de clase H - ofrecen una solución ideal y son fáciles de usar, con características que mejoran la seguridad en el trabajo.

Elija entre diversos tamaños de depósito y características como el sistema de bolsa de filtro de seguridad, Auto On/Off para herramientas eléctricas y accesorios antiestáticos. El sistema FlowSensor a través de una señal acústica nos avisa de que la velocidad del aire de la manguera de aspiración está por debajo del mínimo de 20 m/s. Una solución segura y fácil de utilizar para los usos más exigentes.



DATOS TÉCNICOS	ATTIX 30-0H	ATTIX 30-0H PC	ATTIX 50-0H PC	ATTIX 751-0H
Caudal de aire (l/seg)	53	62	62	52
Depresión (mmH2O)	2300	2500	2500	2300
Potencia máxima (W)	1300	1500	1500	1200
Potencia (W)	1000	1200	1200	1000
Nivel de ruido (dB-A)	59	59	59	57
Volumen del depósito (l-max)	30	30	47	70
Conexión a la red (V/~/HZ/A)	230/1/50-60/16	230/1/50-60/16	230/1/50-60/16	230/1/50-60/16
Largo x ancho x alto (mm)	450x380x595	450x380x595	450x380x750	605x580x970
Peso (kg)	10	10	11	25
Cable eléctrico (m)	7.5	7.5	7.5	7.5
Tipo de filtro principal	Clase H	Clase H	Clase H	Clase H
Sistema de limpieza de filtro		Push&Clean	Push&Clean	
CARACTERÍSTICAS				
Arranque suave	•	•	•	•
Sensor de flujo de aire	•	•	•	•
Sistema antiestático		•	•	•
Control de velocidad del motor				
Depósito de acero inoxidable				•
Filtro bolsa de paño grueso	•			
Filtro de bolsa de seguridad		•	•	•
EQUIPAMIENTO ESTÁNDAR				
MANGUERA EVAFLEX D36X3000MM		46948	46948	46948
MANGUERA COMPLETA D32X3000	302000473			
TUBO CURVADO INOX DN36				46691
TUBO CURVADO D36		302000528	302000528	
TUBOS EXTENSION D36X505		302000529	302000529	
BOQUILLA SUELOS D36X400		302003666	302003666	
CEPILLO D36X230	6086			
CEPILLO REDONDO D36				302002509
BOQUILLA BISELADA D36X300	6084			
BOQUILLA CONICA D36X190		5067	5067	5067
FILTRO CARTUCHO HEPA D211X140	302000658	302000658	302000658	302000658
REFERENCIA	107407546	107400405	107400407	302001519



Cuando no quieres comprometer la seguridad en tu trabajo

- Aprobados para trabajar con polvo peligroso de Clase H y Amianto.
- Filtro Clase H con eficacia de filtración del 99,995 - 99,999 %
- Silent-Power - Alto rendimiento que se ve pero no se oye
- Sistema de accesorios MultiFit para máxima flexibilidad de tareas

El ATTIX 965-0H/M está aprobado para aplicaciones de clase M y H. Al elegir la toma correcta del contenedor superior o inferior, la máquina permite una eliminación del polvo segura.

Si trabaja con polvo peligroso Clase H o amianto, una utilización segura y sin levantar polvo son aspectos clave. Nuestra serie de aspiradores certificados Clase H ofrecen una solución segura y fácil de usar con características que destacan el empleo seguro.

El Flowsensor y la señal de advertencia acústica incluidos monitorizan la velocidad del aire en la manguera de aspiración para asegurarse de que no cae por debajo del mínimo de 20 m/s. Desde el panel de control principal se ajustan las mangueras de aspiración de distintos diámetros.



DATOS TÉCNICOS	ATTIX 965-0H/M SD XC
Caudal de aire (l/seg)	120
Depresión (mmH2O)	2500
Potencia máxima (W)	2 x 1500
Potencia (W)	2 x 1200
Nivel de ruido (dB-A)	67
Volumen del depósito (l-max)	50
Conexión a la red (V~/HZ/A)	230/1/50/16
Largo x ancho x alto (mm)	615x690x990
Peso (kg)	45
Cable eléctrico (m)	10
Tipo de filtro principal	Clase H
Sistema de limpieza de filtro	XtremeClean
CARACTERÍSTICAS	
Arranque suave	•
Sistema antiestático	•
Depósito abatible	•
Bolsa filtrante 1 pz	•
Filtro de bolsa de seguridad	•
EQUIPAMIENTO ESTÁNDAR	
FILTRO CARTUCHO HEPA	107400564
REFERENCIA	302002903



Las enfermedades respiratorias y de la piel tienen altos costes humanos

El manejo de polvos peligrosos es un problema complejo que requiere innovación y desarrollo de productos por parte de la ingeniería competente. Como especialistas, Nilfisk ofrece novedosas soluciones para cada clase de peligro existente para la recogida segura de polvos peligrosos.

El trabajo con polvo potencialmente peligroso demanda el más alto nivel de seguridad para garantizar la protección de la salud. Nilfisk ofrece aspiradores de seguridad e higiene para polvos peligrosos de distintas clases - L (ligero), M (medio), H (alto), de amianto y para polvo potencialmente explosivo como ATEX tipo 22. Toda la gama ha sido diseñada para profesionales que demandan equipos con bajo nivel sonoro, ergonómicos, de larga vida útil y gran fiabilidad.

DESDE 1997 – EN 60335-2-69, IEC 60335-2-69		TIPOS DE PELIGRO	ELIMINACIÓN
Clase polvo / Zona	Máx. permeabilidad		
L	1%	Retiene el 99% de: • Polvo con valor OEL > 1mg/m ³	-
M	0.1%	Retiene el 99,9% de: • Polvo con valor OEL > 0,1mg/m ³ • Polvo de madera	Polvo común
H	0.005%	Retiene el 99,995% de: • Polvo con valor OEL • Polvo cancerígeno • Polvo con gérmenes o bacterias	Sin polvo
Requisitos Amianto	H	• Polvo de amianto	
Polvo explosivo (ATEX Zona 22)	Zona 22 - como Clase L, M o H, con requisitos adicionales	• Clases de polvo explosivo St1, St2 y St3 en ATEX Zona 22 (anterior zona 11)	Máquina básica para ATEX Zona 22 con test M o H



Estos aspiradores permiten recoger polvo de clase L. Se incluye el polvo peligroso para la salud, no cancerígeno, con niveles OEL > 1 mg/m³.



Estos aspiradores permiten recoger polvo de las clases L y M. Ello incluye el polvo peligroso para la salud con valores OEL > 0,1mg/m³, todo el polvo cancerígeno y polvo contaminado con gérmenes y bacterias.



Estos aspiradores permiten recoger polvo de las clases L, M y H. Ello incluye el polvo peligroso para la salud con valores OEL > 0,1mg/m³, todo el polvo cancerígeno y polvo contaminado con gérmenes y bacterias.



El amianto es un grupo de silicatos inorgánicos cristalinos que se encuentran en forma de fibras. Cuando se somete a cargas mecánicas, estas fibras pueden dividirse, produciendo fibras cada vez más finas, haciendo que éstas se puedan depositar en los pulmones. El amianto ya no se utiliza, pero existe una gran cantidad de materiales y edificios que contienen amianto y que tienen que ser renovados. El polvo de amianto sólo se permite recoger con aspiradores que se ajusten al polvo clase H.



Estos aspiradores están aprobados para recoger polvo explosivo/inflamable en ATEX Zona 22 así como polvo de las clases L, M o H según modelo. Además, estos aspiradores están aprobados para su uso como extractores de polvo.

ATEX ZONA 22 – Cuidado con el polvo explosivo



Respecto a los aspiradores de seguridad e higiene, las enfermedades no son el único peligro. Es bien sabido que el algodón y el papel pueden quemarse, pero también otros materiales como la harina o incluso metales pueden deflagrar. La presencia de oxígeno y/o una fuente de ignición con suficiente energía y una sustancia inflamable (gaseosa, líquida o sólida) son factores que pueden provocar una explosión. ¡Cuánto más fino sea el polvo, mayor será el riesgo de explosión!



Con la directiva ATEX 94/9/EC que entró en vigor en julio de 2003, la recogida y separación de materiales explosivos se ha convertido en norma internacional. Muchos tipos de polvo que son potencialmente explosivos están clasificados como una aplicación ATEX (ATmósfera EXplosiva) y el equipamiento debe cumplir requisitos adicionales muy especiales. Nilfisk ofrece una gama de aspiradores de seguridad para recoger polvo explosivo y separarlo del aire que lo rodea. Si el polvo que debe aspirarse es a la vez explosivo y peligroso, el aspirador debe cumplir requisitos para aplicaciones para polvo tanto explosivo como peligroso.

Certificados adicionales y aprobación de terceras partes

La directiva ATEX 94/9/EC da al constructor la responsabilidad de garantizar que los productos suministrados para su uso en ambientes explosivos cumplan la normativa ATEX. Esto significa que para un aspirador diseñado para su uso en atmósfera explosiva, la máquina debe cumplir la ATEX referente a ese entorno de trabajo concreto. Todos los aspiradores Nilfisk TIPO 22 cumplen la ATEX en ZONA 22. Esta gama de aspiradores ha pasado un amplio listado de requisitos técnicos y cuenta con la aprobación de terceras partes autorizadas.

Además de los requisitos normales para un aspirador de seguridad e higiene, algunos de los requisitos que deben cumplirse están indicados a continuación:

- Los materiales eléctricos deben cumplir las normativas del VDE 0165 “Configuración de equipamiento eléctrico en zonas explosivas”, por ejemplo, sistemas EC (libre de fuentes de ignición).
- La máquina debe corresponder como mínimo a la clase de protección IP 54.
- Los materiales de trabajo deben estar marcados con las temperaturas de superficie que alcancen durante un uso constante, cuando dichas temperaturas excedan de 80°C. Además, la temperatura de la superficie no debe exceder de 135°C.
- Los motores eléctricos deben estar protegidos contra cortocircuitos, sobrecalentamiento debido a sobrecarga y caídas de fase.
- El flujo de aire que genera el aspirador al exterior debe dirigirse de forma que no provoque turbulencias con el polvo, a una velocidad máxima de 1 m/s a 50 mm sobre el suelo.
- Las piezas conductoras de la máquina (incluyendo accesorios como la manguera de aspiración y el tubo de mano) deben tener toma de tierra electrostática.
- Se utilizará un acople especial que asegura la toma de tierra y hace imposible que se confundan con piezas no conductoras.
- La resistencia no debe ser mayor de 1 MQ.
- La cubierta del contenedor debe estar hecha de material no inflamable.
- Los aspiradores deberán estar marcados claramente con una etiqueta de advertencia que ponga “aprobado para su uso con polvos inflamables en ZONA 22”.
- El aspirador también deberá estar marcado con Clase L, M o H, dependiendo de los requisitos necesarios.

Los aspiradores monofásicos Nilfisk TIPO 22 para ATEX ZONA 22 están aprobados y certificados con la siguiente clasificación:

 II 3D Ex tD A22 T 135 °C IP54



CEPILLO CUIDADO ANIMALES

4 piezas, 27 mm diám. conexión

- Manguera de succión de 3,5 m, universal, Ø27
- Almohaza de púas, plástico, para pelo largo
- Almohaza, plástico, para pelo largo
- Almohaza, plástico, para pelo corto

KIT MANGUERA COMPLETA 38

3 piezas, 36 mm diám. conexión

- Manguera de succión de 4 m, universal, Ø36
- Tubo curvado de mano, acero inoxidable
- Adaptador

KIT ACCESORIOS COCHE

3 piezas, 36 mm diám. conexión

- Boquilla para rincones, plástico, 300 mm
- Boquilla universal, plástico, 115 mm
- Boquilla tubo diagonal, goma

KIT ACCESORIOS OFICINA

5 piezas, 36 mm diám. conexión

- 2 tubos de extensión de 500 mm, aluminio
- Boquilla universal, plástico, 115 mm
- Boquilla mixta
- Boquilla con cepillo, plástico, 230 mm
- Boquilla con cepillo para radiador, plástico

KIT ACC. INDUSTRIA D36

5 piezas, 36 mm diám. conexión

- Tubos de extensión 2 x 500 mm, acero inoxidable
- Boquilla para rincones, plástico, 300 mm
- Boquilla de suelo de gran capacidad, con tiras de cepillo, 450 mm
- Recambio bordes de goma, para aspiración en húmedo
- Boquilla de goma plana, resistente al calor y al aceite, 100 mm

KIT ACC STD MANG 3M D36

6 piezas, 36 mm diám. conexión

- Manguera de succión de 4 m, universal, Ø36
- Tubo curvado de mano, acero inoxidable
- 2 tubos de extensión de 500 mm, acero inoxidable
- Boquilla profesional de suelo, 360 mm
- Boquilla para rincones, plástico, 300 mm
- Boquilla tubo diagonal, goma

	SALTIX 10	MAXII 75-2 WD	MAXIII 55-2 WD	MAXIII 35 WD	AERO 21-01 PC	AERO 21-01 PC INOX	AERO 21-21 PC	AERO 21-21 PC INOX	AERO 26-01 PC X	AERO 26-21 PC	AERO 26-2L PC	AERO 31-21 PC INOX	ATTIX 30-01 PC	ATTIX 30-11 PC	ATTIX 30-21 PC	ATTIX 40-01 PC INOX	ATTIX 40-21 PC INOX	ATTIX 50-01 PC	ATTIX 50-21 PC	ATTIX 50-21 PC CLEAN ROOM	ATTIX 50-21 PC EC	ATTIX 33-01 IC
4 piezas, 27 mm diám. conexión		o	o	o	o	o	o	o	o	o	o	o	o	o	o	o	o	o	o	o	o	o
Manguera de succión de 3,5 m, universal, Ø27																						
Almohaza de púas, plástico, para pelo largo																						
Almohaza, plástico, para pelo largo																						
Almohaza, plástico, para pelo corto																						
3 piezas, 36 mm diám. conexión		o	o	o	o	o	o	o	o	o	o	o	o	o	o	o	o	o	o	o	o	o
Manguera de succión de 4 m, universal, Ø36																						
Tubo curvado de mano, acero inoxidable																						
Adaptador																						
3 piezas, 36 mm diám. conexión		o	o	o	o	o	o	o	o	o	o	o	o	o	o	o	o	o	o	o	o	o
Boquilla para rincones, plástico, 300 mm																						
Boquilla universal, plástico, 115 mm																						
Boquilla tubo diagonal, goma																						
5 piezas, 36 mm diám. conexión		o	o	o	o	o	o	o	o	o	o	o	o	o	o	o	o	o	o	o	o	o
2 tubos de extensión de 500 mm, aluminio																						
Boquilla universal, plástico, 115 mm																						
Boquilla mixta																						
Boquilla con cepillo, plástico, 230 mm																						
Boquilla con cepillo para radiador, plástico																						
5 piezas, 36 mm diám. conexión		o	o	o	o	o	o	o	o	o	o	o	o	o	o	o	o	o	o	o	o	o
Tubos de extensión 2 x 500 mm, acero inoxidable																						
Boquilla para rincones, plástico, 300 mm																						
Boquilla de suelo de gran capacidad, con tiras de cepillo, 450 mm																						
Recambio bordes de goma, para aspiración en húmedo																						
Boquilla de goma plana, resistente al calor y al aceite, 100 mm																						
6 piezas, 36 mm diám. conexión		o	o	o	o	o	o	o	o	o	o	o	o	o	o	o	o	o	o	o	o	o
Manguera de succión de 4 m, universal, Ø36																						
Tubo curvado de mano, acero inoxidable																						
2 tubos de extensión de 500 mm, acero inoxidable																						
Boquilla profesional de suelo, 360 mm																						
Boquilla para rincones, plástico, 300 mm																						
Boquilla tubo diagonal, goma																						

Kits de accesorios para ASPIRADORES



	ATTIX 33-2L IC	ATTIX 33-2L IC MOBILE	ATTIX 44-2L IC	ATTIX 44-2L IC MOBILE	ATTIX 751-11	ATTIX 751-21	ATTIX 761-21 XC	ATTIX 791-21 EC	ATTIX 965-21 SD XC	ATTIX 961-01	ATTIX 115-01	ATTIX 125-01	ATTIX 145-01	ATTIX 155-01	SB STATION	SB TANDEM	ATTIX 33-2H IC	ATTIX 33-2H FC	ATTIX 33-2M IC	ATTIX 33-2M FC	ATTIX 44-2H IC	ATTIX 44-2M IC	ATTIX 761-2M XC	ATTIX 30-0H	ATTIX 30-0H FC	ATTIX 50-0H FC	ATTIX 751-0H	ATTIX 965-0H/M SD XC	REFERENCIA
	o	o	o	o	o	o	o	o									o	o	o	o	o	o	o	o	o	o	o	o	6095
																													14289
																													6094
																													6092
																													6093
	o	o	o	o	o	o	o	o	o	o							o	o	o	o	o	o	o	o	o	o	o	o	63210
																													25537
																													46691
																													29457
	o	o	o	o	o	o	o	o	o	o							o	o	o	o	o	o	o	o	o	o	o	o	63211
																													6084
																													14295
																													5067
	o	o	o	o	o	o	o	o	o	o							o	o	o	o	o	o	o	o	o	o	o	o	63212
																													17400032
																													14295
																													8046
																													6086
																													5144
	o	o	o	o	o	o	o	o	o	o							o	o	o	o	o	o	o	o	o	o	o	o	63213
																													15546
																													6084
																													15348
																													15352
																													40456
	o	o	o	o	o	o	o	o	o	o							o	o	o	o	o	o	o	o	o	o	o	o	302000927
																													25537
																													46691
																													15546
																													60356
																													6084
																													5067

o Puede utilizarse. (las referencias incluidas como estándar se pueden ver en las páginas de la máquina)



KIT BASICO TALLER D36

4 piezas, 36 mm diám. conexión

- Tubo curvado de mano, cromado
- 2 tubos de extensión de 500 mm, cromado
- Boquilla profesional de suelo, 400 mm
- Boquilla para rincones, plástico, 300 mm

KIT ASPIRACION LIQUIDOS

3 piezas, 36 mm diám. conexión

- 2 tubos de extensión de 500 mm, acero inoxidable
- Boquilla especial suelo, plástico 400 mm
- Boquilla para rincones, plástico, 300 mm

KIT LIMPIEZA CALDERAS D36

4 piezas, 36 mm diám. conexión

- Manguera de succión de 3 m, universal, Ø36
- Tubo de mano, acero inoxidable
- Boquilla universal, aluminio, 150 mm
- Boquilla para rincones, 920 mm, cromada

KIT INDUSTRIAL SUELOS D36

4 piezas, 36 mm diám. conexión

- Manguera de succión de 4 m, resistente al aceite, Ø36
- Tubo curvado de mano, acero inoxidable
- 2 tubos de extensión de 500 mm, acero inoxidable
- Boquilla de suelo de gran capacidad, con bordes de goma, 450 mm

KIT LIMPIEZA HORNOS

3 piezas, 38 mm diám. conexión

- Manguera de succión de 4 m, resistente al calor, Ø36
- Tubo de extensión de 2,5 m aluminio anodizado
- Boquilla para horno "XL", 400 mm

KIT LIMP.TUBERIAS EN 38MM

4 piezas, 38 mm diám. conexión

- Manguera de succión de 4 m, universal, Ø38 - Ø36
- Tubo de extensión de 2,5 m, aluminio anodizado
- Boquillas de limpieza de tuberías para
- Tuberías de 70-120 mm diám.
- Boquillas de limpieza de tuberías
- Tuberías de 120-220 mm diám.

	SALTIX 10	MAXXII 75-2 WD	MAXXII 55-2 WD	MAXXII 35 WD	AERO 21-01 PC	AERO 21-01 PC INOX	AERO 21-21 PC	AERO 21-21 PC INOX	AERO 26-01 PC X	AERO 26-21 PC	AERO 26-2L PC	AERO 31-21 PC INOX	ATTIX 30-01 PC	ATTIX 30-11 PC	ATTIX 30-21 PC	ATTIX 40-01 PC INOX	ATTIX 40-21 PC INOX	ATTIX 50-01 PC	ATTIX 50-21 PC	ATTIX 50-21 PC CLEAN ROOM	ATTIX 50-21 PC EC	ATTIX 33-01 IC	
KIT BASICO TALLER D36																							
4 piezas, 36 mm diám. conexión		o	o	o	o	o	o	o	o	o	o	o	o	o	o	o	o	o	o	o	o	o	o
Tubo curvado de mano, cromado																							
2 tubos de extensión de 500 mm, cromado																							
Boquilla profesional de suelo, 400 mm																							
Boquilla para rincones, plástico, 300 mm																							
KIT ASPIRACION LIQUIDOS																							
3 piezas, 36 mm diám. conexión		o	o	o	o	o	o	o	o	o	o	o	o	o	o	o	o	o	o	o	o	o	o
2 tubos de extensión de 500 mm, acero inoxidable																							
Boquilla especial suelo, plástico 400 mm																							
Boquilla para rincones, plástico, 300 mm																							
KIT LIMPIEZA CALDERAS D36																							
4 piezas, 36 mm diám. conexión		o	o	o	o	o	o	o	o	o	o	o	o	o	o	o	o	o	o	o	o	o	o
Manguera de succión de 3 m, universal, Ø36																							
Tubo de mano, acero inoxidable																							
Boquilla universal, aluminio, 150 mm																							
Boquilla para rincones, 920 mm, cromada																							
KIT INDUSTRIAL SUELOS D36																							
4 piezas, 36 mm diám. conexión		o	o	o	o	o	o	o	o	o	o	o	o	o	o	o	o	o	o	o	o	o	o
Manguera de succión de 4 m, resistente al aceite, Ø36																							
Tubo curvado de mano, acero inoxidable																							
2 tubos de extensión de 500 mm, acero inoxidable																							
Boquilla de suelo de gran capacidad, con bordes de goma, 450 mm																							
KIT LIMPIEZA HORNOS																							
3 piezas, 38 mm diám. conexión		o	o	o									o	o	o	o	o	o	o	o	o	o	o
Manguera de succión de 4 m, resistente al calor, Ø36																							
Tubo de extensión de 2,5 m aluminio anodizado																							
Boquilla para horno "XL", 400 mm																							
KIT LIMP.TUBERIAS EN 38MM																							
4 piezas, 38 mm diám. conexión		o	o	o									o	o	o	o	o	o	o	o	o	o	o
Manguera de succión de 4 m, universal, Ø38 - Ø36																							
Tubo de extensión de 2,5 m, aluminio anodizado																							
Boquillas de limpieza de tuberías para																							
Tuberías de 70-120 mm diám.																							
Boquillas de limpieza de tuberías																							
Tuberías de 120-220 mm diám.																							

o Puede utilizarse. (las referencias incluidas como estándar se pueden ver en las páginas de la máquina)

ACCESORIO	107401367	302000528	302000529	302003666	6084	7727	15546	5149	6084	60430	46948	46691	5145	17836	63214	61779	46691	15546	15349	14341	6070	15340	63380	63215	15365	15340	7964	8054	
ATTIX 33-2L IC	o																												
ATTIX 33-2L IC MOBILE	o																												
ATTIX 44-2L IC	o																												
ATTIX 44-2L IC MOBILE	o																												
ATTIX 751-11	o																												
ATTIX 751-21	o																												
ATTIX 761-21 XC	o																												
ATTIX 791-21 EC	o																												
ATTIX 965-21 SD XC	o																												
ATTIX 961-01	o																												
ATTIX 115-01																													
ATTIX 125-01																													
ATTIX 145-01																													
ATTIX 155-01																													
SB STATION																													
SB TANDEM																													
ATTIX 33-2H IC										o	o	o	o	o	o	o	o	o	o	o	o	o	o	o	o	o	o	o	o
ATTIX 33-2H FC										o	o	o	o	o	o	o	o	o	o	o	o	o	o	o	o	o	o	o	o
ATTIX 33-2M IC										o	o	o	o	o	o	o	o	o	o	o	o	o	o	o	o	o	o	o	o
ATTIX 33-2M FC										o	o	o	o	o	o	o	o	o	o	o	o	o	o	o	o	o	o	o	o
ATTIX 44-2H IC										o	o	o	o	o	o	o	o	o	o	o	o	o	o	o	o	o	o	o	o
ATTIX 44-2M IC										o	o	o	o	o	o	o	o	o	o	o	o	o	o	o	o	o	o	o	o
ATTIX 761-2M XC										o	o	o	o	o	o	o	o	o	o	o	o	o	o	o	o	o	o	o	o
ATTIX 30-0H										o	o	o	o	o	o	o	o	o	o	o	o	o	o	o	o	o	o	o	o
ATTIX 30-0H FC										o	o	o	o	o	o	o	o	o	o	o	o	o	o	o	o	o	o	o	o
ATTIX 50-0H FC										o	o	o	o	o	o	o	o	o	o	o	o	o	o	o	o	o	o	o	o
ATTIX 751-0H										o	o	o	o	o	o	o	o	o	o	o	o	o	o	o	o	o	o	o	o
ATTIX 965-0H/M SD XC										o	o	o	o	o	o	o	o	o	o	o	o	o	o	o	o	o	o	o	o

o Puede utilizarse. (las referencias incluidas como estándar se pueden ver en las páginas de la máquina)



SET INDUSTRIAL 38MM

- 5 piezas, 38 mm diám. conexión
- Manguera de succión de 4 m, Ø38 mm, universal
- 2 tubos de succión de 500 mm, acero inoxidable
- Tubo curvado de mano, acero inoxidable
- Boquilla de suelo industrial ajustable, 400 mm
- Boquilla para rincones, plástico especial, 300 mm



KIT ACCESORIOS 50MM STAND

- 6 piezas, 50 mm diám. conexión
- Manguera de succión de 4 m, universal, Ø50
- Tubo de extensión curvado, 1 m, aluminio anodizado
- Boquilla para suelo industrial, aluminio, 500 mm
- Recambio bordes de goma
- Boquilla para rincones, plástico especial, 350 mm
- Boquilla para suciedad gruesa, aluminio, 200 mm



KIT ACCESORIOS STD 50MM

- 3 piezas, 50 mm diám. conexión
- Manguera de succión de 4 m, universal, Ø50
- Boquilla tubo diagonal, goma, 250 mm
- Boquilla para rincones, plástico especial, 350 mm



MANGUERA ASP. PUR D50

- 2 piezas, 50 mm diám. conexión
- Manguera de succión de 4 m, resistente al calor, Ø50
- Boquilla tubo diagonal, goma, 250 mm



KIT ACCESORIOS AUTOBUSES D50

- 6 piezas, 50 mm diám. conexión
- Manguera de succión de 16 m, universal, Ø50
- 2 tubos de extensión de 560 mm, plástico
- Boquilla para rincones, plástico especial, 350 mm
- Boquilla para suciedad gruesa, aluminio, 200 mm
- Cepillo de succión, plástico
- SopORTE manguera



KIT ACCESORIOS ANTIESTATICOS D36

- 6 piezas, 36mm
- Manguera antiestática D32X4000
- 3 tubos de extensión de 350mm, inoxidable
- Boquilla de suelos 300mm
- Tubo curvado en inoxidable
- Boquilla biselada
- Adaptador de herramientas



KIT ACCESORIOS D36

- 5 piezas, 36mm
- Manguera universal D32X3500
- 2 tubos de extensión de 500mm, cromados
- Boquilla de suelos 300mm
- Boquilla biselada
- Adaptador de herramientas



	SALTIX 10	MAXII 75-2 WD	MAXIII 55-2 WD	MAXIII 35 WD	AERO 21-01 PC	AERO 21-01 PC INOX	AERO 21-21 PC	AERO 21-21 PC INOX	AERO 26-01 PC X	AERO 26-21 PC	AERO 26-2L PC	AERO 31-21 PC INOX	ATTIX 30-01 PC	ATTIX 30-11 PC	ATTIX 30-21 PC	ATTIX 40-01 PC INOX	ATTIX 40-21 PC INOX	ATTIX 50-01 PC	ATTIX 50-21 PC	ATTIX 50-21 PC CLEAN ROOM	ATTIX 50-21 PC EC	ATTIX 33-01 IC	
5 piezas, 38 mm diám. conexión		o	o	o									o	o	o	o	o	o	o	o	o	o	o
Manguera de succión de 4 m, Ø38 mm, universal																							
2 tubos de succión de 500 mm, acero inoxidable																							
Tubo curvado de mano, acero inoxidable																							
Boquilla de suelo industrial ajustable, 400 mm																							
Boquilla para rincones, plástico especial, 300 mm																							
6 piezas, 50 mm diám. conexión													o	o	o	o	o	o	o	o	o	o	o
Manguera de succión de 4 m, universal, Ø50																							
Tubo de extensión curvado, 1 m, aluminio anodizado																							
Boquilla para suelo industrial, aluminio, 500 mm																							
Recambio bordes de goma																							
Boquilla para rincones, plástico especial, 350 mm																							
Boquilla para suciedad gruesa, aluminio, 200 mm																							
3 piezas, 50 mm diám. conexión													o	o	o	o	o	o	o	o	o	o	o
Manguera de succión de 4 m, universal, Ø50																							
Boquilla tubo diagonal, goma, 250 mm																							
Boquilla para rincones, plástico especial, 350 mm																							
2 piezas, 50 mm diám. conexión													o	o	o	o	o	o	o	o	o	o	o
Manguera de succión de 4 m, resistente al calor, Ø50																							
Boquilla tubo diagonal, goma, 250 mm																							
6 piezas, 50 mm diám. conexión																							
Manguera de succión de 16 m, universal, Ø50																							
2 tubos de extensión de 560 mm, plástico																							
Boquilla para rincones, plástico especial, 350 mm																							
Boquilla para suciedad gruesa, aluminio, 200 mm																							
Cepillo de succión, plástico																							
SopORTE manguera																							
6 piezas, 36mm					o	o	o	o	o	o	o	o	o	o	o	o	o	o	o	o	o	o	o
Manguera antiestática D32X4000																							
3 tubos de extensión de 350mm, inoxidable																							
Boquilla de suelos 300mm																							
Tubo curvado en inoxidable																							
Boquilla biselada																							
Adaptador de herramientas																							
5 piezas, 36mm					o	o	o	o	o	o	o	o	o	o	o	o	o	o	o	o	o	o	o
Manguera universal D32X3500																							
2 tubos de extensión de 500mm, cromados																							
Boquilla de suelos 300mm																							
Boquilla biselada																							
Adaptador de herramientas																							

o Puede utilizarse. (las referencias incluidas como estándar se pueden ver en las páginas de la máquina)

Kits de accesorios para ASPIRADORES



ACCESORIO	33-2L IC	33-2L IC MOBILE	44-2L IC	44-2L IC MOBILE	751-11	751-21	761-21 XC	791-21 EC	965-21 SD XC	961-01	115-01	125-01	145-01	155-01	SB STATION	SB TANDEM	33-2H IC	33-2H FC	33-2M IC	33-2M FC	44-2H IC	44-2M IC	761-2M XC	30-0H	30-0H FC	50-0H FC	751-0H	965-0H/M SD XC	REFERENCIA
	o	o	o	o	o	o	o	o	o	o	o	o	o	o			o	o	o	o	o	o	o	o	o	o	o	o	302002881
																													302002796
																													107402474
																													302002889
																													302002798
																													302002890
	o	o	o	o	o	o	o	o	o	o	o	o	o	o			o	o	o	o	o	o	o	o	o	o	o	o	63216
																													15358
																													15335
																													15343
																													15346
																													7102
																													41100
	o	o	o	o	o	o	o	o	o	o	o	o	o	o			o	o	o	o	o	o	o	o	o	o	o	o	6085
																													15358
																													7868
																													7102
	o	o	o	o	o	o	o	o	o	o	o	o	o	o			o	o	o	o	o	o	o	o	o	o	o	o	61681
																													15182
																													7868
																													63217
																													5152
																													7102
																													41100
																													40458
																													65081
																													107413546
																													107413543
																													107416995
																													302002331
																													46691
																													29541
																													302000535
																													107413545
																													107409976
																													302000529
																													107402706
																													29541
																													107409977

o Puede utilizarse. (las referencias incluidas como estándar se pueden ver en las páginas de la máquina)

	SALTIX 10	MAXXII 75-2 WD	MAXXII 155-2 WD	MAXXII 135 WD	AERO 21-01 PC	AERO 21-01 PC INOX	AERO 21-21 PC	AERO 21-21 PC INOX	AERO 26-01 PC X	AERO 26-21 PC	AERO 26-2L PC	AERO 31-21 PC INOX	ATTIX 30-01 PC	ATTIX 30-01 PC 100V/50-60HZ JP	ATTIX 30-11 PC	ATTIX 30-21 PC	ATTIX 40-01 PC INOX	ATTIX 40-21 PC INOX	ATTIX 50-01 PC	ATTIX 50-21 PC	ATTIX 50-21 PC CLEAN ROOM	ATTIX 50-21 PC EC	ATTIX 35-01 IC
Sistema 50 mangueras de aspiradores																							
		o	o	o									o		o	o	o	o	o	o	o	o	o
		o	o	o									o		o	o	o	o	o	o	o	o	o
		o	o	o																			
		o	o	o																			
		o	o	o									o		o	o	o	o	o	o	o	o	o
		o	o	o									o		o	o	o	o	o	o	o	o	o
		o	o	o									o		o	o	o	o	o	o	o	o	o
		o	o	o									o		o	o	o	o	o	o	o	o	o
		o	o	o									o		o	o	o	o	o	o	o	o	o
		o	o	o																			
		o	o	o																			
Sistema 50 tubo																							
		o	o	o									o		o	o	o	o	o	o	o	o	o
		o	o	o									o		o	o	o	o	o	o	o	o	o
		o	o	o									o		o	o	o	o	o	o	o	o	o
		o	o	o	o	o	o	o	o	o	o	o	o	o	o	o	o	o	o	o	o	o	o
		o	o	o									o		o	o	o	o	o	o	o	o	o
Sistema 50 Boquilla aspiración suelos																							
		o	o	o									o		o	o	o	o	o	o	o	o	o

ACCESORIO	19930	15358	64084	11984	15815	6468	11061	15013	15182	6330	15101	15341	15335	5152	5089	4072200392	40452	6077	REFERENCIA
ATTIX 33-2L IC	o	o			o	o	o	o	o			o	o	o	o		o		
ATTIX 33-2L IC MOBILE	o	o			o	o	o	o	o			o	o	o	o		o		
ATTIX 44-2L IC	o	o			o	o	o	o	o			o	o	o	o		o		
ATTIX 44-2L IC MOBILE	o	o			o	o	o	o	o			o	o	o	o		o		
ATTIX 751-11	o	o			o	o	o	o	o			o	o	o	o		o		
ATTIX 751-21	o	o			o	o	o	o	o			o	o	o	o		o		
ATTIX 761-21 XC	o	o			o	o	o	o	o			o	o	o	o		o		
ATTIX 791-21 EC	o	o			o	o	o	o	o			o	o	o	o		o		
ATTIX 965-21 5D XC	o	o			o	o	o	o	o			o	o	o	o		o		
ATTIX 961-01	o	o			o	o	o	o	o			o	o	o	o		o		
ATTIX 115-01	o	o			o	o	o	o	o			o	o	o	o		o		
ATTIX 125-01	o	o			o	o	o	o	o			o	o	o	o		o		
ATTIX 145-01	o	o			o	o	o	o	o			o	o	o	o		o		
ATTIX 155-01	o	o			o	o	o	o	o			o	o	o	o		o		
5B STATION			●									o	o						
5B TANDEM			●									o	o						
ATTIX 33-2H IC												o	o	o	o		o	o	
ATTIX 33-2H PC												o	o	o	o		o	o	
ATTIX 33-2M IC												o	o	o	o		o	o	
ATTIX 33-2M PC												o	o	o	o		o	o	
ATTIX 44-2H IC												o	o	o	o		o	o	
ATTIX 44-2M IC												o	o	o	o		o	o	
ATTIX 761-2M XC		o										o	o	o	o		o	o	
ATTIX 30-OH												o	o	o	o		o	o	
ATTIX 30-OH PC												o	o	o	o		o	o	
ATTIX 50-OH PC												o	o	o	o		o	o	
ATTIX 751-OH		o										o	o	o	o		o	o	
ATTIX 965-0HMM 5D XC		o										o	o	o	o		o	o	

	SALTIX 10	MAXXI II 75-2 WD	MAXXI II 55-2 WD	MAXXI II 35 WD	AERO 21-01 PC	AERO 21-01 PC INOX	AERO 21-21 PC	AERO 21-21 PC INOX	AERO 26-01 PC X	AERO 26-21 PC	AERO 26-2L PC	AERO 31-21 PC INOX	ATTIX 30-01 PC	ATTIX 30-01 PC 100V/50-60HZ JP	ATTIX 30-11 PC	ATTIX 30-21 PC	ATTIX 40-01 PC INOX	ATTIX 40-21 PC INOX	ATTIX 50-01 PC	ATTIX 50-21 PC	ATTIX 50-21 PC CLEAN ROOM	ATTIX 50-21 PC EC	ATTIX 35-01 IC
Sistema 50 Boquilla aspiración suelos																							
	BOQUILLA SUELOS D50X450	o	o	o									o	o	o	o	o	o	o	o	o	o	o
	BOQUILLA SUELOS ALU D50X500	o	o	o									o	o	o	o	o	o	o	o	o	o	o
	BOQUILLA FIJA ALUMINIO D50X600																						
	BOQUILLA LIQUIDOS D50X500	o	o	o									o	o	o	o	o	o	o	o	o	o	o
Sistema 50 Cepillo / Boquilla universal																							
	BOQUILLA RESIDUOS GRUESOS D50X175	o	o	o									o	o	o	o	o	o	o	o	o	o	o
	BOQUILLA AUTOBUSES D50	o	o	o									o	o	o	o	o	o	o	o	o	o	o
	CEPILLO REDONDO 50MM	o	o	o									o	o	o	o	o	o	o	o	o	o	o
Sistema 50 para rincones / Boquilla cónica																							
	BOQUILLA RINCONES 50MM	o	o	o									o	o	o	o	o	o	o	o	o	o	o
	BOQUILLA BISELADA GO 50MM	o	o	o									o	o	o	o	o	o	o	o	o	o	o
	BOQUILLA REDONDA GOMA DN50	o	o	o									o	o	o	o	o	o	o	o	o	o	o
	BOQUILLA PLANA GOMA	o	o	o									o	o	o	o	o	o	o	o	o	o	o
Sistema 38 mangueras de aspiradores																							
	MANGUERA D36/38X4000	o	o	o									o	o	o	o	o	o	o	o	o	o	o
	MANGUERA EVAFLEX D38X4000	o	o	o									o	o	o	o	o	o	o	o	o	o	o
	MANGUERA D38 5M	o	o	o									o	o	o	o	o	o	o	o	o	o	o
	MANGUERA ANTICALORICA D364000	o	o	o									o	o	o	o	o	o	o	o	o	o	o
Sistema 38 tubo																							
	TUBO CURVADO ACERO	o	o	o									o	o	o	o	o	o	o	o	o	o	o
	TUBOS EXTENSION D38 2UND	o	o	o									o	o	o	o	o	o	o	o	o	o	o

ACCESORIO	33-2L IC	33-2L IC MOBILE	44-2L IC	44-2L IC MOBILE	751-11	751-21	761-21 XC	791-21 EC	965-21 3D XC	961-01	115-01	125-01	145-01	155-01	SB STATION	SB TANDEM	33-2H IC	35-2H PC	35-2M IC	33-2M PC	44-2H IC	44-2M IC	761-2M XC	30-OH	30-OH PC	50-OH PC	751-OH	965-0HM 5D XC	REFERENCIA	
	o	o	o	o	o	o	o	o	o	o	o	o	o	o									o				o	o	302002880	
	o	o	o	o	o	o	o	o	o	o	o	o	o	o										o				o	o	15343
				o	o	o	o	o	o	o														o			o	o	302001481	
	o	o	o	o	o	o	o	o	o	o	o	o	o	o										o			o	o	15344	
	o	o	o	o	o	o	o	o	o	o	o	o	o	o	o	o								o			o	o	5153	
	o	o	o	o	o	o	o	o	o	o	o	o	o	o										o			o	o	41100	
	o	o	o	o	o	o	o	o	o	o	o	o	o	o	o	o								o			o	o	40458	
	o	o	o	o	o	o	o	o	o	o	o	o	o	o	o	o	o							o			o	o	7102	
	o	o	o	o	o	o	o	o	o	o	o	o	o	o	o	o								o			o	o	7868	
	o	o	o	o	o	o	o	o	o	o	o	o	o	o	o	o								o			o	o	19936	
	o	o	o	o	o	o	o	o	o	o	o	o	o	o	o	o								o			o	o	31244	
	o	o	o	o	o	o	o	o	o	o							o	o	o	o	o	o	o	o	o	o	o	o	15365	
	o	o	o	o	o	o	o	o	o	o	o						o	o	o	o	o	o	o	o	o	o	o	o	302002796	
	o	o	o	o	o	o	o	o	o	o							o	o	o	o	o	o	o	o	o	o	o	o	107401368	
	o	o	o	o	o	o	o	o	o	o							o	o	o	o	o	o	o	o	o	o	o	o	6070	
	o	o	o	o	o	o	o	o	o	o	o						o	o	o	o	o	o	o	o	o	o	o	o	302002889	
	o	o	o	o	o	o	o	o	o	o	o						o	o	o	o	o	o	o	o	o	o	o	o	107402474	

	SALTIX 10	MAXXI II 75-2 WD	MAXXI II 55-2 WD	MAXXI II 35 WD	AERO 21-01 PC	AERO 21-01 PC INOX	AERO 21-21 PC	AERO 21-21 PC INOX	AERO 26-01 PC X	AERO 26-21 PC	AERO 26-2L PC	AERO 31-21 PC INOX	ATTIX 30-01 PC	ATTIX 30-01 PC 100V/50-60HZ JP	ATTIX 30-11 PC	ATTIX 30-21 PC	ATTIX 40-01 PC INOX	ATTIX 40-21 PC INOX	ATTIX 50-01 PC	ATTIX 50-21 PC	ATTIX 50-21 PC CLEAN ROOM	ATTIX 50-21 PC EC	ATTIX 35-01 IC
Sistema 38 tubo																							
		o	o	o									o		o	o	o	o	o	o	o	o	o
		o	o	o									o		o	o	o	o	o	o	o	o	o
Sistema 38 Boquilla aspiración suelos																							
		o	o	o									o		o	o	o	o	o	o	o	o	o
		o	o	o									o		o	o	o	o	o	o	o	o	o
		o	o	o									o		o	o	o	o	o	o	o	o	o
Sistema 38 para rincones / Boquilla cónica																							
		o	o	o									o		o	o	o	o	o	o	o	o	o
		o	o	o									o		o	o	o	o	o	o	o	o	o
		o	o	o									o		o	o	o	o	o	o	o	o	o
		o	o	o									o		o	o	o	o	o	o	o	o	o
Sistema 36 mangueras de aspiradores																							
					●	●	o	o	●	o	o	o											
					o	o	o	o	o	●	o	●											
					o	o	●	●	o	o	o	o											
		o	o	o	o	o	o	o	o	o	o	o	o	o	o	o	o	o	o	o	o	o	o
		o	o	o	o	o	o	o	o	o	o	o	o	o	o	o	o	o	o	o	o	o	o
		o	o	o	o	o	o	o	o	o	o	o	o	o	o	●	o	●	o	o	o	o	o
		o	o	o									o		o	●	o	o	o	o	o	o	o
		o	o	o	o	o	o	o	o	o	●	o	●	●	o	o	o	o	o	o	o	o	●
		o	o	o									o		o	o	o	o	o	o	o	o	o



















● Equipamiento de serie
 o Accesorios
 □ EQUIPAMIENTO OPCIONAL

ACCESORIO	ATTIX 33-2L IC	ATTIX 33-2L IC MOBILE	ATTIX 44-2L IC	ATTIX 44-2L IC MOBILE	ATTIX 751-11	ATTIX 751-21	ATTIX 761-21 XC	ATTIX 791-21 EC	ATTIX 965-21 SD XC	ATTIX 961-01	ATTIX 115-01	ATTIX 125-01	ATTIX 145-01	ATTIX 155-01	SB STATION	SB TANDEM	ATTIX 33-2H IC	ATTIX 33-2H PC	ATTIX 33-2M IC	ATTIX 33-2M PC	ATTIX 44-2H IC	ATTIX 44-2M IC	ATTIX 761-2M XC	ATTIX 30-0H	ATTIX 30-0H PC	ATTIX 50-0H PC	ATTIX 751-0H	ATTIX 965-0HMI SD XC	REFERENCIA
	o	o	o	o	o	o	o	o	o	o							o	o	o	o	o	o	o	o	o	o	o	o	15339
	o	o	o	o	o	o	o	o	o	o							o	o	o	o	o	o	o	o	o	o	o	o	15340
	o	o	o	o	o	o	o	o	o	●							o	o	o	o	o	o	o	o	o	o	o	o	302002798
	o	o	o	o	o	o	o	o	o	o							o	o	o	o	o	o	o	o	o	o	o	o	302002799
	o	o	o	o	o	o	o	o	o	o							o	o	o	o	o	o	o	o	o	o	o	o	63380
	o	o	o	o	o	o	o	o	o	●							o	o	o	o	o	o	o	o	o	o	o	o	302002890
	o	o	o	o	o	o	o	o	o	o							o	o	o	o	o	o	o	o	o	o	o	o	8054
	o	o	o	o	o	o	o	o	o	o							o	o	o	o	o	o	o	o	o	o	o	o	302002884
	o	o	o	o	o	o	o	o	o	o							o	o	o	o	o	o	o	o	o	o	o	o	43535
																													107405600
																													107406115
																													107405599
	o	o	o	o	o	o	o	o	o	o							o	o	o	o	o	o	o	o	o	o	o	o	15805
	o	o	o	o	●	o	o	o	o	o							o	o	o	o	o	o	o	o	o	o	o	o	25537
	o	o	o	o	o	o	o	o	o	o							o	o	o	o	o	o	o	o	●	●	●	o	46948
	o	o	o	o	o	o	o	o	o	o							o	o	o	o	o	o	o	●	o	o	o	302000473	
	●	o	●	o	o	o	o	o	o	o							o	o	o	o	o	o	o	o	o	o	o	o	107409976
	o	o	o	o	o	o	o	o	o	o							o	o	o	o	o	o	o	o	o	o	o	o	63209

	SALTIX 10	MAXXI II 75-2 WD	MAXXI II 55-2 WD	MAXXI II 35 WD	AERO 21-01 PC	AERO 21-01 PC INOX	AERO 21-21 PC	AERO 21-21 PC INOX	AERO 26-01 PC X	AERO 26-21 PC	AERO 26-2L PC	AERO 31-21 PC INOX	ATTIX 30-01 PC	ATTIX 30-01 PC 100V/50-60HZ JP	ATTIX 30-11 PC	ATTIX 30-21 PC	ATTIX 40-01 PC INOX	ATTIX 40-21 PC INOX	ATTIX 50-01 PC	ATTIX 50-21 PC	ATTIX 50-21 PC CLEAN ROOM	ATTIX 50-21 PC EC	ATTIX 35-01 IC
Sistema 36 mangueras de aspiradores																							
MANGUERA ANTIESTATICA ROJA D36X4000		o	o	o									o		o	o	o	o	o	o	o	o	o
MANGUERA ANTIESTATICA D36X5000		o	o	o									o		o	o	o	o	o	o	o	o	o
MANGUERA ACEITES D36X3500		o	o	o	o	o	o	o	o	o	o	o	o	o	o	o	o	o	o	o	o	o	o
Sistema 36 tubo																							
ADAPTADOR MANGUERA AS D36		o	o	o	o	o	o	o	o	o	o	o	o	o	o	o	o	o	o	o	o	o	o
TUBO CURVADO INOX DN36		o	o	o	o	o	o	o	o	o	o	o	o	o	o	o	o	o	o	o	o	o	o
TUBO CURVADO D36		o	o	o	o	o	o	o	o	o	o	o	o	o	o	o	o	o	o	o	o	o	o
KIT TUBOS ALUMINIO D36 2X500		o	o	o	o	o	o	o	o	o	o	o	o	o	o	o	o	o	o	o	o	o	o
TUBO EXTENSION D36 2X505		o	o	o	o	o	o	o	o	o	o	o	o	o	o	o	o	o	o	o	o	o	o
TUBOS EXTENSION D36X505		o	o	o	o	o	o	o	o	o	o	o	o	o	o	o	o	o	o	o	o	o	o
TUBO PLASTICO D36 2X500MM		o	o	o	o	o	o	o	o	o	o	o	o	o	o	o	o	o	o	o	o	o	o
TUBO TELESCOPICO D36 575-930MM		o	o	o	o	o	o	o	o	o	o	o	o	o	o	o	o	o	o	o	o	o	o
TUBO TELESCOPICO INOX D36X550		o	o	o	o	o	o	o	o	o	o	o	o	o	o	o	o	o	o	o	o	o	o
ADAPTADOR HERRAMIENTAS D27-35-38		o	o	o									o		o	o	o	o	o	o	o	o	o
ADAPTADOR HERRAMIENTAS D27		o	o	o	o	o	o	o	o	o	o	o	o	o	o	o	o	o	o	o	o	o	o
ADAPTADOR DE HERRAMIENTAS D32		o	o	o	o	o	o	o	o	o	o	o	o	o	o	o	o	o	o	o	o	o	o
EXTENSION TUBE D36 3X350 MM SS		o	o	o	o	o	o	o	o	o	o	o	o	o	o	o	o	o	o	o	o	o	o
Sistema 36 Boquilla aspiración suelos																							
BOQUILLA SUELOS D32X300		o	o	o	o	o	o	o	o	o	o	o	o	o	o	o	o	o	o	o	o	o	o
BOQUILLA SUELOS ALUMINIO D36X330		o	o	o	o	o	o	o	o	o	o	o	o	o	o	o	o	o	o	o	o	o	o










● Equipamiento de serie
 o Accesorios
 □ EQUIPAMIENTO OPCIONAL

ACCESORIO	ATTIX 33-2L IC	ATTIX 33-2L IC MOBILE	ATTIX 44-2L IC	ATTIX 44-2L IC MOBILE	ATTIX 751-11	ATTIX 751-21	ATTIX 761-21 XC	ATTIX 791-21 EC	ATTIX 965-21 5D XC	ATTIX 961-01	ATTIX 115-01	ATTIX 125-01	ATTIX 145-01	ATTIX 155-01	5B STATION	5B TANDEM	ATTIX 33-2H IC	ATTIX 33-2H PC	ATTIX 33-2M IC	ATTIX 33-2M PC	ATTIX 44-2H IC	ATTIX 44-2M IC	ATTIX 761-2M XC	ATTIX 30-0H	ATTIX 30-0H PC	ATTIX 50-0H PC	ATTIX 751-0H	ATTIX 965-0H/M 5D XC	REFERENCIA		
	o	o	o	o	o	o	o	o	o	o							●	●	o	o	●	o	o	o	o	o	o	o	o	107413544	
	o	o	o	o	o	o	o	o	o	o							o	o	o	o	o	o	o	o	o	o	o	o	o	302001682	
	o	o	o	o	o	o	o	o	o	o							o	o	o	o	o	o	o	o	o	o	o	o	o	302001677	
<hr/>																															
	o	o	o	o	o	o	o	o	o	o							o	o	o	o	o	o	o	o	o	o	o	o	o	29457	
	o	●	o	●	●	o	o	o	o	o							●	●	●	●	●	●	o	o	o	o	●	o	o	46691	
	o	o	o	o	o	o	o	o	o	o							o	o	o	o	o	o	o	o	●	●	o	o	o	302000528	
	o	o	o	o	o	o	o	o	o	o							o	o	o	o	o	o	o	o	o	o	o	o	o	107400032	
	●	o	●	o	o	o	o	o	o	o							●	●	●	●	●	●	o	o	o	o	o	o	o	107408074	
	o	o	o	o	o	o	o	o	o	o							o	o	o	o	o	o	o	o	●	●	o	o	o	302000529	
	o	o	o	o	o	o	o	o	o	o							o	o	o	o	o	o	o	o	o	o	o	o	o	40696	
	o	o	o	o	o	o	o	o	o	o							o	o	o	o	o	o	o	o	o	o	o	o	o	107402654	
	o	o	o	o	o	o	o	o	o	o							o	o	o	o	o	o	o	o	o	o	o	o	o	47109	
	o	o	o	o	o	o	o	o	o	o							o	o	o	o	o	o	o	o	o	o	o	o	o	60916	
	o	●	o	●	o	o	o	o	o	o							●	●	●	●	●	●	o	o	o	o	o	o	o	302000535	
	●	o	●	o	o	o	o	o	o	o							o	o	o	o	o	o	o	o	o	o	o	o	o	107409977	
	o	●	o	●	o	o	o	o	o	o							o	o	o	o	o	o	o	o	o	o	o	o	o	107416995	
	●	●	o	o	o	o	o	o	o	o							●	●	o	●	o	o	o	o	o	o	o	o	o	302002331	
	o	o	o	o	o	o	o	o	o	o							o	o	o	o	o	o	o	o	o	o	o	o	o	5147	

	SALTIX 10	MAXXII 75-2 WD	MAXXII 155-2 WD	MAXXII 35 WD	AERO 21-01 PC	AERO 21-01 PC INOX	AERO 21-21 PC	AERO 21-21 PC INOX	AERO 26-01 PC X	AERO 26-21 PC	AERO 26-2L PC	AERO 31-21 PC INOX	ATTIX 30-01 PC	ATTIX 30-01 PC 100V/50-60HZ JP	ATTIX 30-11 PC	ATTIX 30-21 PC	ATTIX 40-01 PC INOX	ATTIX 40-21 PC INOX	ATTIX 50-01 PC	ATTIX 50-21 PC	ATTIX 50-21 PC CLEAN ROOM	ATTIX 50-21 PC EC	ATTIX 35-01 IC
Sistema 36 Boquilla aspiración suelos																							
 BOQUILLA DE SUELO D36X360		o	o		o	o	o	o	o	o	o	o	o		o	o	o	o	o	o	o	o	o
 BOQUILLA LIQUIDOS D36X400		o	o	o	o	o	o	o	o	o	o	o	o		o	o	o	o	o	o	o	o	o
 BOQUILLA SUELOS D36		o	o	o	●	●	●	●	o	●	●	●	●		●	o	o	o	o	o	o	o	o
 BOQUILLA SUELOS D36X400		o	o	o	o	o	o	o	o	o	o	o	o		o	●	●	o	●	●	o	o	o
 BOQUILLA COMBINADA D36X250		o	o	o	o	o	o	o	o	o	o	o	o		o	o	o	o	o	o	o	o	o
 BOQUILLA SUELOS COMBI D36		o	o	o	o	o	o	o	o	o	o	o	o		o	o	o	o	o	o	o	o	o
 BOQUILLA SUELOS D36		o	o	o	o	o	o	o	o	o	o	o	o		o	o	o	o	o	o	o	o	o
 BOQUILLA ALUMINIO SECO D36X450		o	o	o	o	o	o	o	o	o	o	o	o		o	o	o	o	o	o	o	o	o
 BOQUILLA ALUMINIO HUM.D36X450		o	o	o	o	o	o	o	o	o	o	o	o		o	o	o	o	o	o	o	o	o
 BOQUILLA COMBI AERO D36X260		o	o	o	o	o	o	o	●	o	o	o	o		o	o	o	o	o	o	o	o	o
 BOQUILLA ASPIRACION AGUA		o	o	o	o	o	o	o	o	o	o	o	o		o	o	o	o	o	o	o	o	o
 CEPILLO ELECTRICO 220V D36X305							o	o		o	o	o			o	o		o		o	o	o	o
 BOQUILLA TURBO D36X300		o	o	o	o	o	o	o	o	o	o	o	o		o	o	o	o	o	o	o	o	o
 LABIOS DE PELO			o	●																			
Sistema 36 Cepillo / Boquilla universal																							
 CEPILLO PELO REDONDO D36X70		o	o	o	o	o	o	o	o	o	o	o	o		o	o	o	o	o	o	o	o	o
 CEPILLO D36X230		o	o	o	o	o	o	o	o	o	●	o	o		o	o	o	o	o	o	o	o	o
 BOQUILLA TAPICERIAS D36X115		o	o	o	●	●	●	●	●	●	●	●	o		●	o	o	o	o	o	o	o	o
 BOQUILLA TAPICERIAS ALU D36X150		o	o	o	o	o	o	o	o	o	o	o	o		o	o	o	o	o	o	o	o	o



















● Equipamiento de serie
 o Accesorios
 □ EQUIPAMIENTO OPCIONAL

ACCESORIO	ATTIX 33-2L IC	ATTIX 33-2L IC MOBILE	ATTIX 44-2L IC	ATTIX 44-2L IC MOBILE	ATTIX 751-11	ATTIX 751-21	ATTIX 761-21 XC	ATTIX 791-21 EC	ATTIX 965-21 SD XC	ATTIX 961-01	ATTIX 115-01	ATTIX 125-01	ATTIX 145-01	ATTIX 155-01	SB STATION	SB TANDEM	ATTIX 33-2H IC	ATTIX 33-2H PC	ATTIX 33-2M IC	ATTIX 33-2M PC	ATTIX 44-2H IC	ATTIX 44-2M IC	ATTIX 761-2M XC	ATTIX 30-OH	ATTIX 30-OH PC	ATTIX 50-OH PC	ATTIX 751-OH	ATTIX 965-0HMI SD XC	REFERENCIA
	o	o	o	o	o	o	o	o	o	o							o	o	●	o	o	●	o	o	o	o	o	o	60356
	o	o	o	o	o	o	o	o	o	o							o	o	o	o	o	o	o	o	o	o	o	o	5149
	o	o	o	o	o	o	o	o	o	o							o	o	o	o	o	o	o	o	o	o	o	o	107402706
	o	o	●	●	o	o	o	o	o	o							o	o	o	o	●	o	o	●	●	o	o	o	302003666
	o	o	o	o	o	o	o	o	o	o							o	o	o	o	o	o	o	o	o	o	o	o	302000962
	o	o	o	o	o	o	o	o	o	o							o	o	o	o	o	o	o	o	o	o	o	o	302000477
	o	o	o	o	o	o	o	o	o	o							o	o	o	o	o	o	o	o	o	o	o	o	302000259
	o	o	o	o	o	o	o	o	o	o							o	o	o	o	o	o	o	o	o	o	o	o	15348
	o	o	o	o	o	o	o	o	o	o							o	o	o	o	o	o	o	o	o	o	o	o	15349
	o	o	o	o	o	o	o	o	o	o							o	o	o	o	o	o	o	o	o	o	o	o	302002365
	o	o	o	o	o	o	o	o	o	o							o	o	o	o	o	o	o	o	o	o	o	o	7270
	o	o	o	o	o	o	o	o	o	o							o	o	o	o	o	o	o	o	o	o	o	o	11664
	o	o	o	o	o	o	o	o	o	o							o	o	o	o	o	o	o	o	o	o	o	o	54118
																													60358
	o	o	o	o	o	o	o	o	o	o							o	o	o	o	o	o	o	o	o	o	o	o	5146
	o	o	o	o	o	o	o	o	o	o							o	o	o	o	o	o	o	●	o	o	o	o	6086
	o	●	o	●	o	o	o	o	o	o							o	o	o	o	o	o	o	o	o	o	o	o	14295
	o	o	o	o	o	o	o	o	o	o							o	o	o	o	o	o	o	o	o	o	o	o	5145

	SALTIX 10	MAXXI II 75-2 WD	MAXXI II 55-2 WD	MAXXI II 35 WD	AERO 21-01 PC	AERO 21-01 PC INOX	AERO 21-21 PC	AERO 21-21 PC INOX	AERO 26-01 PC X	AERO 26-21 PC	AERO 26-2L PC	AERO 31-21 PC INOX	ATTIX 30-01 PC	ATTIX 30-01 PC 100V/50-60HZ JP	ATTIX 30-11 PC	ATTIX 30-21 PC	ATTIX 40-01 PC INOX	ATTIX 40-21 PC INOX	ATTIX 50-01 PC	ATTIX 50-21 PC	ATTIX 50-21 PC CLEAN ROOM	ATTIX 50-21 PC EC	ATTIX 35-01 IC
Sistema 36 Cepillo / Boquilla universal																							
	CEPILLO DE MANO TURBO D36X150	○	○	○	○	○	○	○	○	○	○	○	○	○	○	○	○	○	○	○	○	○	○
	BOQUILLA RADIADORES D36X420	○	○	○	○	○	○	○	○	○	○	○	○	○	○	○	○	○	○	○	○	○	○
	CEPILLO OVALADO D36	○	○	○	○	○	○	○	○	○	○	○	○	○	○	○	○	○	○	○	○	○	○
	CEPILLO REDONDO D36	○	○	○	○	○	○	○	●	●	●	○	○	○	○	○	○	○	○	○	○	○	○
Sistema 36 para rincones / Boquilla cónica																							
	BOQUILLA BISELADA	○	○	○	●	●	●	●	●	●	●	●	○	○	○	○	○	○	○	○	○	○	●
	BOQUILLA BISELADA D36X300	○	○	○	○	○	○	○	○	○	○	○	●	●	●	●	○	●	●	○	○	○	○
	BOQUILLA PLANA RINCONES	○	○	○	○	○	○	○	○	○	○	○	○	○	○	○	○	○	○	○	○	○	○
	BOQUILLA CONICA D36X190	○	○	○	○	○	○	○	○	○	○	○	○	○	○	○	○	○	○	○	○	○	○
	BOQUILLA PLANA GOMA D36	○	○	○	○	○	○	○	○	○	○	○	○	○	○	○	○	○	○	○	○	○	○
Sistema 32 mangueras de aspiradores																							
	MANGUERA ANTIESTATICA ROJA D32X4000	○	○	○										○	○	○	○	○	○	○	○	○	○
	MANGUERA ANTIESTATICA D32X5000	○	○	○									○	○	○	○	○	○	○	○	○	○	○
	MANGUERA COAXIAL D32															○		○		○	○	○	
	MANGUITO PVC D32																						○
Sistema 27 mangueras de aspiradores																							
	MANGUERA C/ADAPTADOR D27X3500	○	○	○	○	○	○	○	○	○	○	○	○	○	○	○	○	○	○	○	○	○	○
	MANGUERA C/ADAP HERRAMIENTAS D27X3500												○	○	○	○	○	○	○	○	○	○	○
	ADAPTADOR HERRAMIENTAS D27-36-24	○	○	○									○	○	○	○	○	○	○	○	○	○	○
Sistema cepillo 27/Boquilla universal																							
	CEPILLO PELO CORTO D27	○	○	○	○	○	○	○	○	○	○	○	○	○	○	○	○	○	○	○	○	○	○

● Equipamiento de serie
○ Accesorios
□ EQUIPAMIENTO OPCIONAL

ACCESORIO	ATTIX 33-2L IC	ATTIX 33-2L IC MOBILE	ATTIX 44-2L IC	ATTIX 44-2L IC MOBILE	ATTIX 751-11	ATTIX 751-21	ATTIX 761-21 XC	ATTIX 791-21 EC	ATTIX 965-21 5D XC	ATTIX 961-01	ATTIX 115-01	ATTIX 125-01	ATTIX 145-01	ATTIX 155-01	5B STATION	5B TANDEM	ATTIX 33-2H IC	ATTIX 33-2H PC	ATTIX 33-2M IC	ATTIX 33-2M PC	ATTIX 44-2H IC	ATTIX 44-2M IC	ATTIX 761-2M XC	ATTIX 30-0H	ATTIX 30-0H PC	ATTIX 50-0H PC	ATTIX 751-0H	ATTIX 965-0H/M 5D XC	REFERENCIA
	o	o	o	o	o	o	o	o	o	o							o	o	o	o	o	o	o	o	o	o	o	o	41275
	o	o	o	o	o	o	o	o	o	o							o	o	o	o	o	o	o	o	o	o	o	o	5144
	o	o	o	o	o	o	o	o	o	o							o	o	o	o	o	o	o	o	o	o	o	o	40455
	o	●	o	●	o	o	o	o	o	o							o	o	o	o	o	o	●	o	o	o	●	o	302002509
	●	●	●	●	o	o	o	o	o	o							●	●	●	●	●	●	o	o	o	o	o	o	29541
	o	o	o	o	o	o	o	o	o	o							o	o	o	o	o	o	o	●	o	o	o	o	6084
	o	o	o	o	o	o	o	o	o	o							o	o	o	o	o	o	o	o	o	o	o	o	17836
	o	o	o	o	●	o	o	o	o	o							o	o	o	o	o	o	o	o	●	●	●	o	5067
	o	o	o	o	o	o	o	o	o	o							o	o	o	o	o	o	o	o	o	o	o	o	40456
	o	●	o	●	o	o	o	o	o	o							o	o	●	●	o	●	o	o	o	o	o	o	107413543
	o	o	o	o	o	o	o	o	o	o							o	o	o	o	o	o	o	o	o	o	o	o	30657
	o	o	o	o	o	o	o	o	o	o							o	o	o	o	o	o	o	o	o	o	o	o	107400841
	o	o	o	o	o	o	o	o	o	o							o	o	o	o	o	o	o	o	o	o	o	o	14682
	o	o	o	o	o	o	o	o	o	o							o	o	o	o	o	o	o	o	o	o	o	o	14289
	o	o	o	o	o	●	●	●	o	o							o	o	o	o	o	o	o	●	o	o	o	o	107406091
	o	o	o	o	o	●	●	●	o	o							o	o	o	o	o	o	o	●	o	o	o	o	107404520
	o	o	o	o	o	o	o	o	o	o							o	o	o	o	o	o	o	o	o	o	o	o	6093

	SALTIX 10	MAXXII 75-2 WD	MAXXII 155-2 WD	MAXXII 135 WD	AERO 21-01 PC	AERO 21-01 PC INOX	AERO 21-21 PC	AERO 21-21 PC INOX	AERO 26-01 PC X	AERO 26-21 PC	AERO 26-2L PC	AERO 31-21 PC INOX	ATTIX 30-01 PC	ATTIX 30-01 PC 100V/50-60HZ JP	ATTIX 30-11 PC	ATTIX 30-21 PC	ATTIX 40-01 PC INOX	ATTIX 40-21 PC INOX	ATTIX 50-01 PC	ATTIX 50-21 PC	ATTIX 50-21 PC CLEAN ROOM	ATTIX 50-21 PC EC	ATTIX 35-01 IC
Filtros																							
 FILTRO CARTUCHO LAVABLE					●	●	●	●	●	●	●	●	●			●	●	●	●	●	○	●	
 FILTRO PET D275X1853 CLASE M																							
 FILTRO LAVABLE PET																							
 FILTRO CARTUCHO HEPA D211X140														○		○	○	○	○	○	○	●	○
 FILTRO CARTUCHO HEPA																							
 FILTRO CARTUCHO HEPA14 D185X140					○	○	○	○	○	○	○	○	○	○	○	○	○	○	○	○	○	○	○
 KIT FILTRO HEPA T22-T40W-VHC200																							
 FILTRO ESTRELLA CLASE L																							
 FILTRO ESTRELLA CLASE M																							
 KIT FILTRO ABSOLUTO 125																							
 FILTRO DE CARTUCHO				●																			
 FILTRO DE CARTUCHO		●	●																				
 FILTRO DE CARTUCHO HEPA				○																			
 FILTRO DE CARTUCHO HEPA		○	○																				
 FILTRO HEPA Ø140X75																							○
 FILTRO PTFE CLASE M																							●
 HEPA FILTER COVER KIT																							○
Saco de filtro																							
 FILTRO DE TELA ESPECIAL																							

● Equipamiento de serie
○ Accesorios
□ EQUIPAMIENTO OPCIONAL

	SALTIX 10	MAXXII 75-2 WD	MAXXII 155-2 WD	MAXXII 135 WD	AERO 21-01 PC	AERO 21-01 PC INOX	AERO 21-21 PC	AERO 21-21 PC INOX	AERO 26-01 PC X	AERO 26-21 PC	AERO 26-2L PC	AERO 31-21 PC INOX	ATTIX 30-01 PC	ATTIX 30-01 PC 100V/50-60HZ JP	ATTIX 30-11 PC	ATTIX 30-21 PC	ATTIX 40-01 PC INOX	ATTIX 40-21 PC INOX	ATTIX 50-01 PC	ATTIX 50-21 PC	ATTIX 50-21 PC CLEAN ROOM	ATTIX 50-21 PC EC	ATTIX 35-01 IC
Saco de filtro																							
FILTRO ESPECIAL DE TELA																							
CUBRE FILTRO ESPECIAL																							
													○		○	○	○	○	○	○	○	○	○
PROTECTOR FILTRO ATTIX 5/7																							
FILTRO DE BOLSA																							
	●																						
Filtro Especial																							
FILTRO MOTOR IVB 5/7																							
KIT FILTRO MOTOR																							
													○		○	○	○	○	○	○	○	●	○
FILTRO VENTILACION MOTOR																							
FILTRO REFRIGERACION																							
													○		○	○	○	○	○	○	○	○	○
FILTRO REFRIGERACION SUDS																							
PROTECTOR DE FILTRO																							
					○	○	○	○	○	○	○	○	○		○	○	○	○	○	○	○	○	○
TAMIZ FILTRANTE LIQUIDOS																							
					○	○	○	○	○	○	○	○	○		○	○	○	○	○	○	○	○	○
FILTRO REFRIGERACION MOTOR																							
																							○
FILTRO DE LÍQUIDOS																							
				●																			
FILTRO DE LÍQUIDOS																							
		●	●																				
Filtro																							
BOLSAS AERO 4 UDS																							
					○	○	○	○	○	○	○	○											
BOLSAS TEXTIL 5 UNIDADES																							
		○	○																				
BOLSAS DE TELA ATTIX 30																							
													○		○	○							
BOLSAS DE TELA ATTIX 40-50																							
				○													○	○	○	○	○	○	○

	SALTIX 10	MAXXI II 75-2 WD	MAXXI II 55-2 WD	MAXXI II 35 WD	AERO 21-01 PC	AERO 21-01 PC INOX	AERO 21-21 PC	AERO 21-21 PC INOX	AERO 26-01 PC X	AERO 26-21 PC	AERO 26-2L PC	AERO 31-21 PC INOX	ATTIX 30-01 PC	ATTIX 30-01 PC 100V/50-60HZ JP	ATTIX 30-11 PC	ATTIX 30-21 PC	ATTIX 40-01 PC INOX	ATTIX 40-21 PC INOX	ATTIX 50-01 PC	ATTIX 50-21 PC	ATTIX 50-21 PC CLEAN ROOM	ATTIX 50-21 PC EC	ATTIX 35-01 IC
Filtro																							
BOLSA FILTRANTE ATTIX 7																							
SOPORTE BOLSA FILTRANTE																							
BOLSAS 9.5 L - UDS.	o																						
BOLSAS DE 10L - 10 UDS.	o																						
BOLSAS SINTÉTICAS 10L -10 UDS.	o																						
BOLSA TÉXTIL 5 UDS. ATTIX 33/44																							o
BOLSA REUTILIZABLE ATTIX 33/44																							o
Bolsa desechable																							
BOLSA RESIDUOS ATTIX30-40-50					o	o	o	o	o	o	o	o	o	o	o	o	o	o	o				
BOLSA DESECHABLE 5 UDS.																				o	o	o	o
BOLSA DE DESECHOS ATTIX 7																							
BOLSA PRE-FILTRO					o	o	o	o	o	o	o	o	o	o	o	o	o	o	o	o	o	o	o
BOLSA DESECHOS 5 UDS ATTIX 33/44																							o
Bolsa de Seguridad																							
BOLSA FILTRANTE SEGURIDAD																							
BOLSA DE SEGURIDAD 5 UDS.																							
BOLSA SEGURIDAD ATTIX 7																							
BOLSA DE SEGURIDAD 5 UDS. ATTIX - IVB 9																							
BOLSA DE SEGURIDAD 5 UDS. ATTIX 33/44																							

ACCESORIO	302001484	302000200	82367810	140 8618 000	82367820	107413547	107413556	302000804	302000728	302001480	30082	107417821	107400233	107400236	302001486	302003473	107413549
ATTIX 33-2L IC																	
ATTIX 33-2L IC MOBILE																	
ATTIX 44-2L IC																	
ATTIX 44-2L IC MOBILE																	
ATTIX 751-11	○	○															
ATTIX 751-21	○	○															
ATTIX 761-21 XC	○	○															
ATTIX 791-21 EC	○	○															
ATTIX 965-21 5D XC																	
ATTIX 961-01		○															
ATTIX 115-01																	
ATTIX 125-01																	
ATTIX 145-01																	
ATTIX 155-01																	
5B STATION																	
5B TANDEM																	
ATTIX 33-2H IC						○	○					○	○				○
ATTIX 33-2H PC						○	○					○	○				○
ATTIX 33-2M IC						○	○					○	○				○
ATTIX 33-2M PC						○	○					○	○				○
ATTIX 44-2H IC						○	○					○	○				○
ATTIX 44-2M IC						○	○					○	○				○
ATTIX 761-2M XC										○							
ATTIX 30-0H													○	○			
ATTIX 30-0H PC																	
ATTIX 50-0H PC																	
ATTIX 751-0H																	
ATTIX 965-0HMI 5D XC																	

	SALTIX 10	MAXXI II 75-2 WD	MAXXI II 55-2 WD	MAXXI II 35 WD	AERO 21-01 PC	AERO 21-01 PC INOX	AERO 21-21 PC	AERO 21-21 PC INOX	AERO 26-01 PC X	AERO 26-21 PC	AERO 26-2L PC	AERO 31-21 PC INOX	ATTIX 30-01 PC	ATTIX 30-01 PC 100V/50-60HZ JP	ATTIX 30-11 PC	ATTIX 30-21 PC	ATTIX 40-01 PC INOX	ATTIX 40-21 PC INOX	ATTIX 50-01 PC	ATTIX 50-21 PC	ATTIX 50-21 PC CLEAN ROOM	ATTIX 50-21 PC EC	ATTIX 35-01 IC
Bolsa																							
PAQUETE BOLSAS PLASTICO D460																							
Montajes																							
KIT SOPORTE MANGUERA																							
CESTA ACCESORIOS																							
REJILLA Y VALVULA ACERO D460																							
Colector de escape de aire																							
COLECTOR SALIDA AIRE													○	○	○	○	○	○	○	○	●	○	
KIT SOPLADOR IVB 5/7																							
ADAPTADOR SOPLADOR ATTIX 33/44																							○
KIT SALIDA AIRE D50 ATTIX 9																							
Otros																							
CESTA VIRUTAS INOX D392X390																							
CESTA PORTA ACCESORIOS																							
COLGADOR DE MANGUERA																							
CAJA HERRAMIENTAS AERO 26/31									○	○	●	○											
Soporte					○	○	○	○	○	○	○	○											
AIR-BOX 230V																○		○		○	○	○	
CONTROLADOR NEUMATICO ATTIX 230V																							
ACCESORIO DE ELEVACION																							
APAGA CHISPAS D50					○	○	○	○	○	○	○	○	○	○	○	○	○	○	○	○	○	○	○
KIT DESCARGA LONGOPACK																							

● Equipamiento de serie
○ Accesorios
□ EQUIPAMIENTO OPCIONAL

ACCESORIO	4084001017	40000856	40000892	Z5 60034	302003717	302000522	107417865	107409036	302001612	302002624	65081	107409980	107409979	107400079	302001192	302002622	34591	4056000468	
ATTIX 33-2L IC																			
ATTIX 33-2L IC MOBILE																			
ATTIX 44-2L IC																			
ATTIX 44-2L IC MOBILE																			
ATTIX 751-11																			
ATTIX 751-21																			
ATTIX 761-21 XC																			
ATTIX 791-21 EC																			
ATTIX 965-21 3D XC																			
ATTIX 961-01																			
ATTIX 115-01	○																		
ATTIX 125-01	○		●																
ATTIX 145-01	○																		
ATTIX 155-01	○																		
SB STATION																			
SB TANDEM																			
ATTIX 33-2H IC																			
ATTIX 33-2H PC																			
ATTIX 33-2M IC																			
ATTIX 33-2M PC																			
ATTIX 44-2H IC																			
ATTIX 44-2M IC																			
ATTIX 761-2M XC						○													
ATTIX 30-0H																			
ATTIX 30-0H PC																			
ATTIX 50-0H PC																			
ATTIX 751-0H																			
ATTIX 965-0HMM 3D XC																			

	SALTIX 10	MAXXI II 75-2 WD	MAXXI II 55-2 WD	MAXXI II 35 WD	AERO 21-01 PC	AERO 21-01 PC INOX	AERO 21-21 PC	AERO 21-21 PC INOX	AERO 26-01 PC X	AERO 26-21 PC	AERO 26-2L PC	AERO 31-21 PC INOX	ATTIX 30-01 PC	ATTIX 30-01 PC 100V/50-60HZ JP	ATTIX 30-11 PC	ATTIX 30-21 PC	ATTIX 40-01 PC INOX	ATTIX 40-21 PC INOX	ATTIX 50-01 PC	ATTIX 50-21 PC	ATTIX 50-21 PC CLEAN ROOM	ATTIX 50-21 PC EC	ATTIX 35-01 IC
Otros																							
	●																						
	○																						
	○																						
					○	○	○	○	○	○	○	○											
																							○
																							○
																							○
																							○
Opciones																							
Mangueras Asp.																							
	○																						
	●																						
				●																			
		●	●																				
Tubos																							
	●																						
				●																			

● Equipamiento de serie
○ Accesorios
□ EQUIPAMIENTO OPCIONAL

	SALTIX 10	MAXXII 75-2 WD	MAXXII 155-2 WD	MAXXII 135 WD	AERO 21-01 PC	AERO 21-01 PC INOX	AERO 21-21 PC	AERO 21-21 PC INOX	AERO 26-01 PC X	AERO 26-21 PC	AERO 26-2L PC	AERO 31-21 PC INOX	ATTIX 30-01 PC	ATTIX 30-01 PC 100V/50-60HZ JP	ATTIX 30-11 PC	ATTIX 30-21 PC	ATTIX 40-01 PC INOX	ATTIX 40-21 PC INOX	ATTIX 50-01 PC	ATTIX 50-21 PC	ATTIX 50-21 PC CLEAN ROOM	ATTIX 50-21 PC EC	ATTIX 35-01 IC
Tubos																							
		●	●																				
TUBO DE EXTENSION D40		●	●																				
	○																						
TUBO TELESCOPICO ALUMINIO	○																						
	○																						
TUBO TELESCOPICO ACC.	○																						
Boquilla de aspiración Wet																							
				○																			
BOQUILLA AGUA D32				○																			
		○	○																				
BOQUILLA AGUA D40		○	○																				
Boquilla para suelos																							
				●																			
BOQUILLA SUELO D32				●																			
		●	●																				
BOQUILLA SUELO D40		●	●																				
	●																						
BOQUILLA MULTIUSOS D32	●																						
	○																						
HARDFLOOR NOZZLE 350MM KIT	○																						
	○																						
HARDFLOOR NOZZLE 495MM KIT	○																						
Boquilla con cepillos redondos																							
	●																						
KIT BOQUILLA DE PELO	●																						
				●																			
BOQUILLA CEPILLO D32				●																			
Boquilla biselada																							
				●																			
BOQUILLA BISELADA D32				●																			
	●																						
BOQUILLA BISELADA D32	●																						
		●	●																				
BOQUILLA BISELADA D40		●	●																				
Boquillas combinadas																							
	○																						
BOQUILLA COMBINADA D32	○																						
	○																						
BOQUILLA MIXTA RD295P	○																						

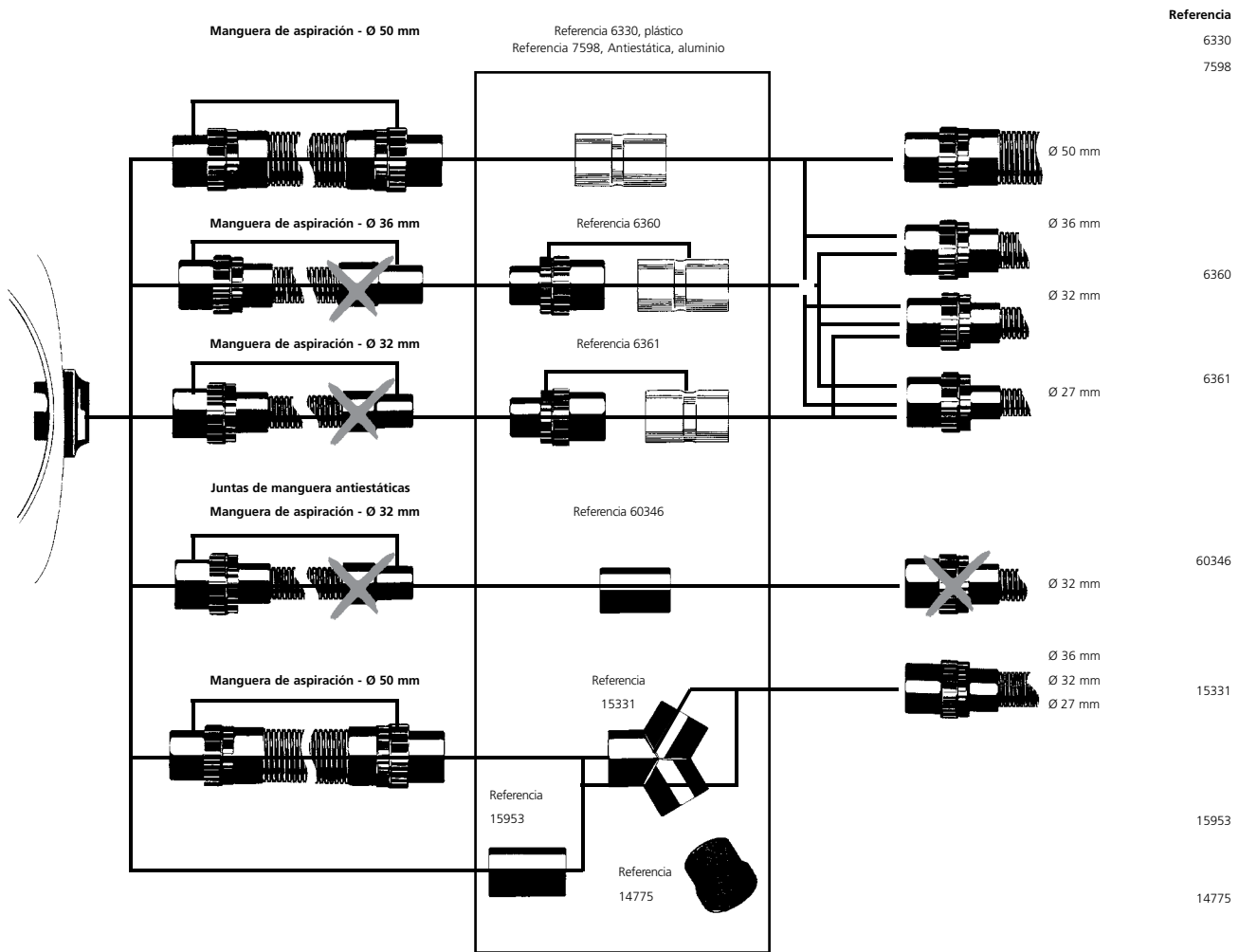
● Equipamiento de serie
○ Accesorios
□ EQUIPAMIENTO OPCIONAL

	REFERENCIA
ATTIX 33-2L IC	107407337
ATTIX 33-2L IC MOBILE	011 8130 500
ATTIX 44-2L IC	107403804
ATTIX 44-2L IC MOBILE	107407310
ATTIX 751-11	107407338
ATTIX 751-21	107407311
ATTIX 761-21 XC	107407339
ATTIX 791-21 EC	140 6700 570
ATTIX 965-21 3D XC	107413080
ATTIX 961-01	107413081
ATTIX 115-01	140 8244 500
ATTIX 125-01	107407312
ATTIX 145-01	107407334
ATTIX 155-01	147 0146 500
SB STATION	107408850
SB TANDEM	140 8492 520
ATTIX 33-2H IC	107417790
ATTIX 33-2H PC	
ATTIX 33-2M IC	
ATTIX 33-2M PC	
ATTIX 44-2H IC	
ATTIX 44-2M IC	
ATTIX 761-2M XC	
ATTIX 30-OH	
ATTIX 30-OH PC	
ATTIX 50-OH PC	
ATTIX 751-OH	
ATTIX 965-0HMM 3D XC	

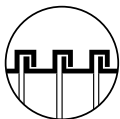
	SALTIX 10	MAXXI II 75-2 WD	MAXXI II 55-2 WD	MAXXI II 35 WD	AERO 21-01 PC	AERO 21-01 PC INOX	AERO 21-21 PC	AERO 21-21 PC INOX	AERO 26-01 PC X	AERO 26-21 PC	AERO 26-2L PC	AERO 31-21 PC INOX	ATTIX 30-01 PC	ATTIX 30-01 PC 100V/50-60HZ JP	ATTIX 30-11 PC	ATTIX 30-21 PC	ATTIX 40-01 PC INOX	ATTIX 40-21 PC INOX	ATTIX 50-01 PC	ATTIX 50-21 PC	ATTIX 50-21 PC CLEAN ROOM	ATTIX 50-21 PC EC	ATTIX 35-01 IC
Boquillas asp., labios y faldones antisalpicaduras																							
BOQUILLA FIJA COMPLETA 500MM		○	○																				
Filtro HEPA																							
FILTRO HEPA POWER- H13		●																					
Tubos extensión																							
TUBO ACERO NEGRO VIKING		○																					



	REFERENCIA
ATTIX 33-2L IC	
ATTIX 33-2L IC MOBILE	
ATTIX 44-2L IC	
ATTIX 44-2L IC MOBILE	
ATTIX 751-11	
ATTIX 751-21	
ATTIX 761-21 XC	
ATTIX 791-21 EC	
ATTIX 965-21 5D XC	
ATTIX 961-01	
ATTIX 115-01	
ATTIX 125-01	
ATTIX 145-01	
ATTIX 155-01	
SB STATION	
SB TANDEM	
ATTIX 33-2H IC	
ATTIX 33-2H PC	
ATTIX 33-2M IC	
ATTIX 33-2M PC	
ATTIX 44-2H IC	
ATTIX 44-2M IC	
ATTIX 761-2M XC	
ATTIX 30-0H	
ATTIX 30-0H PC	
ATTIX 50-0H PC	
ATTIX 751-0H	
ATTIX 965-0HMM 5D XC	
	107407051
	147 1250 500
	140 8246 040



Mangueras de aspiración



Universal

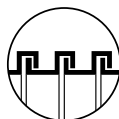
Color: Metalizado plata, Ø27, Ø32, Ø36, Ø38, Ø50
Para usar con: Temperaturas de -50 a +60°C

Antiestático

Color: Negro, Ø27, Ø32, Ø36, Ø50
Para usar con: Temperaturas de -50 a +60°C

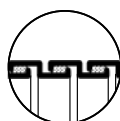
Resistente al aceite

Color: Marrón, Ø36, Ø50
Para usar con: Temperaturas de -60 a +120°C (temperatura limitada +150°C)
Radio de curvatura: Ø27 r = 60 mm, Ø32 r = 70 mm, Ø36 r = 75 mm, Ø50 r = 120 mm



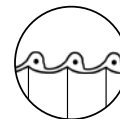
Resistente al calor

Color: Marrón, Ø36, Ø50
Para usar con: Temperaturas de -60 a +120°C (temperatura limitada +150°C)
Radio de curvatura: Ø36 r = 75 mm, Ø50 r = 120 mm



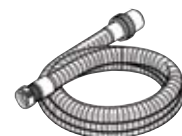

Metal

Color: Galvanizado, Ø50
Para usar con: Temperaturas de -50 a +120°C
Radio de curvatura r = 180 mm
Muy resistente al desgaste. No son adecuadas para ácido y lejía.



Ondulada, abrasiva

Color: Transparente, Ø50
Para usar con: Temperaturas de -40 a +90°C (temperatura limitada +150°C)
Radio de curvatura: Ø60 r = 60 mm
Especial para virutas metálicas, cristal, astillas y otros materiales, resistente al aceite, antiestática, terminales de aluminio y alambre de acero



Diámetro y tipo de manguera	Terminal manguera	Por metro - máx 20 m		Terminal manguera aspirador	Manguera completa	
		Referencia	Referencia		Referencia	Longitud m
Sistema 70	Universal	42419	34947***	34955		
Sistema 50	Universal	15101	11984	15101	1.75	19930
	Resistente al aceite	15101	14238	15101	4	15358
	Resistente al calor	7162	14238	7162	4	6468
	Antiestático	15811	7599	15811	4	11061
	Ondulada	33435	15309	14630	4	15815
	Metal				4	15182
					4	15013
Sistema 38	Universal	302002887	107400052 (solo disponible en rollos de 20 m)	107400049	4	302002796
	Antiestático	107410009 107417868*		107401525	5	107401368
Sistema 36	Universal	11597 107417867*	11985	15102	3	15805
			11985	15102	3	46948*
					4	25537*
	Resistente al aceite	46690*	6429	15102	3.5	302001677*
	Resistente al calor	7674**	6429	7673	4	6070**
	Muelle antiestrangulamiento	14194**				
	Antiestático	107417867*	15312	15812	3	60781*
					4	63209*
					5	302001682*
					4	107413544*
		14243	15312	15812	4	15311
	Herramienta eléctrica	Conexión DN 33-36 DIN 44717, DN 35-40 AS	48070 48750	Type 22 43960		
Sistema 32	Universal	107417866*	14240****	15103		
	Tubo curvado	60911	14240****	15103	3	302000473
	Antiestático	107417866*		30928	4	107413543*
	Herramienta eléctrica	107404564	43502	30928	5	30657
Sistema 27	Universal	Herramienta eléctrica 107404520	15307	15104	3.5	14289
	Antiestático	Herramienta eléctrica 107404520	15326	15369	3.5	107406091

* Sistema rápido para tubo curvado 46691/302000528 o adaptador
** Sólo para limpieza de hornos y tuberías

*** Max. 10 m
**** Max. 20 m

AS = Antiestático



Construido para recoger polvo inflamable o combustible en zonas ATEX Z22

- Clasificados ATEX zona 22 para polvos explosivos
- Motores sin escobillas (Brushless)
- Alto rendimiento y larga vida útil
- Tanque de acero inoxidable de alta calidad
- Filtro lavable PET con un mínimo de eficiencia de filtración 99.9
- Gama completa de accesorios antiestáticos

El ATTIX 40-0M ZONA 22 y ATTIX 791-2M B1 son poderosos aspiradores con tanque de acero inoxidable, aprobados para ser utilizados tanto para la clase de polvo M y ambientes explosivos ATEX zona 22. El sistema FLOWSensor monitoriza la velocidad del aire en la manguera de aspiración, una señal de advertencia nos asegura de que no cae por debajo de 20 m/s. Desde el panel de control principal se ajusta el diámetro de la manguera de aspiración. Egura y fácil de usar como solución para las aplicaciones más exigentes.



DATOS TÉCNICOS	ATTIX 40-0M PC TYPE 22	ATTIX 791-2M/B1
Caudal de aire (l/min)	3200	3800
Depresión (MBAR/KPA)	230/23	250/25
Potencia máxima (W)	1400	1500
Potencia (W)	1100	1200
Nivel de ruido (dB-A)	60	59
Volumen del depósito (l-max)	37	70
Conexión a la red (V~/HZ/A)	230/1/50-60/16	230/1/50-60/16
Largo x ancho x alto (mm)	450x440x750	605x580x970
Peso (kg)	13	25
Cable eléctrico (m)	7.5	7.5
Tipo de filtro principal	PET	PET
Sistema de limpieza de filtro	Push&Clean	
CARACTERÍSTICAS		
Arranque suave	•	•
Sistema antiestático	•	•
Control de velocidad del motor		•
Sistema auto on/off		•
Motor monofásico sin escobillas	•	•
Compartimento extra para herramientas		•
Filtro bolsa de paño grueso	•	•
EQUIPAMIENTO ESTÁNDAR		
MANGUERA CONDUCTIVA D27X3500		107404779
MANGUERA ANTIESTÁTICA D36X2900	44193	
TUBO CURVADO D36 INOX	44188	
BOQUILLA BISELADA D36 ATEX	302000227	
FILTRO CARTUCHO LAVABLE	302000490	302000490
FILTRO MOTOR IVB 5/7		302000491
KIT FILTRO MOTOR	302003721	
REFERENCIA	107400410	302001537

ATTIX 995 H/M TIPO 22 - Aspirador Higiene y Seguridad - Aspirador Higiene y Seguridad



Aspirador de Higiene y Seguridad para Zonas Atex 22

- Características industriales, construcción robusta y potencia, la definición del ATTIX 9
- Aprobado para Zonas ATEX Tipo 22, Clase M y H, 2 motores monofásicos sin escobillas (controlados electrónicamente)
- Motores con rendimiento industrial
- Sistema de limpieza de filtro XtremeClean totalmente automático y de alta eficiencia, para clase H y M
- Gran superficie filtrante de Clase H para mayor eficiencia y bajos costes de mantenimiento
- Depósito abatible en acero inoxidable para un perfecto manejo y descarga
- Amplio radio de trabajo, 10m. de cable
- Bolsas y filtro de seguridad

ATTIX 995-0H/M SDXC TYPE 22, el aspirador de dos motores más potente aprobado para ser utilizado con polvo de Clase M y H en entornos de Zona 22. Sistema XtremeClean de limpieza de filtro, depósito abatible en acero inoxidable. Ideal para usos industriales en entornos en los que la seguridad es un deber.



DATOS TÉCNICOS

ATTIX 995-0H/M SD XC TYPE 22

Caudal de aire (l/min)	2 x 3200
Depresión (MBAR/KPA)	230/23
Potencia máxima (W)	2 x 1400
Potencia (W)	2 x 1100
Nivel de ruido (dB-A)	67
Volumen del depósito (l-max)	50
Conexión a la red (V~/HZ/A)	230/1/50-60/16
Largo x ancho x alto (mm)	615x690x990
Peso (kg)	45
Cable eléctrico (m)	10
Tipo de filtro principal	H-class
Sistema de limpieza de filtro	XtremeClean
CARACTERÍSTICAS	
Arranque suave	•
Sistema antiestático	•
Motor monofásico sin escobillas	•
Depósito abatible	•
Bolsa filtrante 1 pz	•
Filtro de bolsa de seguridad	•
EQUIPAMIENTO ESTÁNDAR	
FILTRO CARTUCHO HEPA	107400564
FILTRO VENTILACION MOTOR	107400041
REFERENCIA	302002904



Sistema Tipo 22 (ATEX) Mangueras de aspiradores

MANGUERA CONDUCTIVA D27X3500

ATTIX 40-0M/PC TYPE 22

ATTIX 791-2M/BI

ATTIX 995-0MM/SD XC TYPE 22

REFERENCIA

○ ● ○ ○ 107404779

MANGUERA ANTIESTATICA D50X4000

○

○

○

43245

MANGUERA PUR AS D50X4000

○

○

○

42825

MANGUERA PUR AS D50X8000

○

○

○

63710

MANGUERA ANTIESTATICA D36X2900

●

○

○

44193

Sistema Tipo 22 (ATEX) Tubo/Boquilla

TUBO PROLONGACION DN36

○

○

○

46982

TUBO EXTNSION AS D50X1100

○

○

○

33609

TUBO CURVADO D36 INOX

●

○

○

44188

BOQUILLA BISELADA D36 ATEX

●

○

○

302000227

BOQUILLA GOMA RINCONES AS D50

○

○

○

42836

BOQUILLA PLASTICO PLANA AS D36X290

○

○

○

44192

BOQUILLA CONICA AS D50X350

○

○

○

42837

BOQUILLA LIMPIEZA TUBERIAS D36 R70-120

○

○

○

48066

BOQUILLA LIMPIEZA TUBERIAS D36 R120-200

○

○

○

48067

BOQUILLA SUELOS D36X450

○

○

○

302000369

BOQUILLA SUELOS AS D50X500

○

○

○

42834

CEPILLO ANTIESTATICO D36X230

○

○

○

44191

CEPILLO REDONDO AS D50

○

○

○

42831



Sistema Tipo 22 /ATEX) Tubo/Boquilla

BOQUILLA GOMA PLANA AS D50

ATTIX 40-0M PC TYPE 22

ATTIX 791-2M/BI

ATTIX 995-0HM SD XC TYPE 22

REFERENCIA

BOQUILLA BISELADA AS D50X200

Sistema 50 Boquilla aspiración suelos

BOQUILLA FIJA ALUMINIO D50X600



Bolsa de Seguridad

BOLSA DE SEGURIDAD SUND



BOLSA SEGURIDAD ATTIX 7



BOLSA DE SEGURIDAD ATTIX-IVB 9



Filtros

FILTRO CARTUCHO LAVABLE



FILTRO CARTUCHO HEPA



Filtro

BOLSAS TEXTIL 5 UNIDADES



BOLSAS DE TELA ATTIX 40-50



BOLSA FILTRANTE ATTIX 7



Bolsa desechable

BOLSA RESIDUOS ATTIX30-40-50



BOLSA DE DESECHOS ATTIX 7



BOLSA PRE-FILTRO

Filtro Especial

FILTRO MOTOR IVB 5/7






KIT FILTRO MOTOR



FILTRO VENTILACION MOTOR



	ATTIX 40-0M PC TYPE 22	ATTIX 791-2M/B1	ATTIX 995-0HM SD XC TYPE 22	REFERENCIA
Filtro Especial				
FILTRO REFRIGERACION	○			107400453
Otros				
AIR-BOX 230V		○		302001192
 ACCESORIO DE ELEVACION			○	302002622
 CESTA PORTA ACCESORIOS			○	302002624
Colector de escape de aire				
 COLECTOR SALIDA AIRE	○			302003717
Kit accesorios aspiración				
KIT ACCESORIOS ATEX D36	○	○	○	48907



Máquinas de inyección/extracción para todo tipo de aplicaciones. Fáciles de utilizar, robustas y diseñadas para un uso profesional

- El limpiador absoluto para moquetas, alfombras, muebles y otras superficies tapizadas
- Tapa transparente en el depósito de recuperación
- Máquina de inyección y extracción compacta con numerosos accesorios
- Gran poder de aspiración mejorando la eficiencia
- Visualización del nivel de agua durante el funcionamiento
- Posibilidad de utilizar esta máquina como una simple aspiradora
- Diseño vertical compacto y moderno

Perfectas para limpiar alfombras, moquetas y tapicerías. Fáciles de utilizar, robustas y estables para uso profesional. Máxima potencia de aspiración para excelentes resultados de limpieza. Limpieza profesional de moquetas, asientos, muebles y otras superficies tapizadas.



DATOS TÉCNICOS	TW 300 CAR
Caudal de aire (l/min)	2400
Depresión (MBAR/KPA)	190/19
Caudal de aire (l/m)	2
Presión de la bomba (bar)	2 / 0.2
Ancho de limpieza (mm)	80
Depósito solución limpiadora/recuperación (L)	8/8
Consumo energía (W)	1000
Voltaje/frecuencia (V/Hz)	230/50
Longitud cable eléctrico (m)	7.5
Peso (kg)	9.5
Largo x ancho x alto (mm)	390x390x520
CARACTERÍSTICAS	
Con cable fijo	•
Depósito detergente	•
Monofásica	•
EQUIPAMIENTO ESTÁNDAR	
BOQUILLA MANUAL 80MM	6696
MANGUERA ASPIRACION	34484
REFERENCIA	303000006



TW 300 CAR

REFERENCIA

Sistema 32 mangueras de aspiradores

MANGUERA ASPIRACION D32X2200

○

48331

Sistema 36 Boquilla aspiración suelos

BOQUILLA SUELOS COMBI D36

○

302000477

BOQUILLA ASPIRACION AGUA

○

7270

BOQUILLA SUELOS LIQUIDOS D36X300

○

63992

Sistema 36 Cepillo / Boquilla universal

CEPILLO PELO REDONDO D36X70

○

5146

BOQUILLA TAPICERIAS D36X115

○

14295

Sistema 36 para rincones / Boquilla cónica

BOQUILLA BISELADA D36X300

○

6084

Boquilla del extractor

ADAPTADOR ALFOMBRA 26CM

○

7310

BOQUILLA ASPIRACION

○

47895

BOQUILLA MANUAL 80MM

●

6696

ADAPTADOR MANUAL 90CM

○

7335

TUBO ASPIRACION DN 36

○

11551

Extractor

MANGUERA ASPIRACION

●

34484

Bolsa

BOLSAS (10)

○

6695



Para una máxima eficiencia, Nilfisk

La gama de máquinas de limpieza automáticas Nilfisk permite limpiar de manera eficiente. A la hora de diseñar y desarrollar las máquinas nos basamos en cuatro prioridades - Excelentes resultados de limpieza, facilidad de uso, máxima vida útil y bajos costes de mantenimiento. Por todo ello puede confiar en nosotros.

Reducir el tiempo de inactividad con el sistema "sin herramientas" de Nilfisk

El exclusivo sistema "sin herramientas" de Nilfisk permite al operador comprobar o cambiar los cepillos y las cubiertas de forma rápida y sencilla, manteniendo así el tiempo de inactividad al mínimo y ahorrando dinero. Nuestras máquinas están diseñadas para ser fáciles de mantener, se puede acceder a todas las partes principales de forma rápida y directa.

Nos centramos en maximizar el tiempo de funcionamiento

Todas las fregadoras se han diseñado para facilitar el mantenimiento y el máximo tiempo de funcionamiento. Esto se ve reforzado por características tales como:

- Fácil acceso a componentes clave como las baterías y el motor de aspiración
- Cambio fácil y rápido de los labios de goma, cepillos y discos
- No se necesitan herramientas para cambiar los accesorios
- Fácil acceso para el mantenimiento de las baterías; fácil de cargar

Limpieza eficaz con una amplia gama de discos y cepillos

Todos los discos y cepillos están diseñados para limpiar cuidadosamente muchos tipos de suelos. Las fregadoras Nilfisk pueden limpiar de manera segura y eficaz todas las superficies de suelo duro. Nilfisk puede asesorarle sobre la máquina, los accesorios y detergentes más adecuados que utilizar en sus instalaciones. Nuestras máquinas eliminan todo tipo de suciedad: polvo, aceite, caucho, etc. Nilfisk tiene la solución perfecta para usted. Una extensa gama de accesorios amplía el uso de nuestras fregadoras.

- Batería o cable: depende del entorno en el que se deba limpiar
- Cargador a bordo o no: para cargar en cualquier lugar
- Cofre de baterías: dependiendo del tiempo de funcionamiento que necesite
- Sistema de cepillos de disco o cilíndrico: dependiendo del suelo y de si es necesario barrer o no
- Cepillos o discos: una gran opción para realizar con éxito las tareas de limpieza

Una solución integral eficiente

Lo suficientemente versátiles como para limpiar cualquier suelo duro, nuestras fregadoras están diseñadas para un fácil uso y un mantenimiento sencillo, que le ahorra tiempo en cada limpieza. Sea cual sea la que usted elija, el rendimiento está garantizado.

FREGADORAS DE CONDUCTOR A PIE

Todas nuestras fregadoras de conductor a pie poseen diferentes capacidades de limpieza, lo cual quiere decir que siempre encontrará la máquina ideal para cubrir sus necesidades de limpieza.

Nuestras máquinas versátiles son capaces de limpiar en cualquier tipo de suelo. Elija entre modelos con cepillos de disco o cilíndricos, con tracción o sin tracción, impulsados por batería o con electricidad. Un cepillo cilíndrico garantiza que la suciedad entra en la zona de fregado y se recoge en un cajón de residuos (barrido en mojado), lo cual es ideal para la limpieza de garajes, almacenes, instalaciones automovilísticas o deportivas, etc.



FREGADORAS DE CONDUCTOR SENTADO

Nuestra gama de fregadoras de conductor sentado le ofrecen una perfecta calidad de limpieza, combinada con gran cantidad de características técnicas adicionales. Tecnología probada a lo largo del tiempo que asegura una aplicación eficaz y económica.

Las fregadoras de conductor sentado Nilfisk aportan una limpieza perfecta en un tiempo mínimo. Independientemente de su elección, nuestras fregadoras automáticas limpian el suelo silenciosamente, eficazmente y rápidamente, aspiran el líquido y dejan el suelo seco y sin restos de suciedad.

¿Quién dice que una máquina de limpieza de alta resistencia no puede estar en silencio?

Ideal para espacios reducidos tanto en interior como en exterior, nuestras barredoras FLOORTEC combinan un diseño robusto con un funcionamiento silencioso.

BARREDORAS DE CONDUCTOR A PIE

Disponemos de barredoras de conductor a pie para la limpieza en zonas interiores o exteriores. Para una capacidad óptima, nuestras barredoras de conductor a pie utilizan el sistema de carga delantera, llenándose la tolva desde arriba.

Las barredoras FLOORTEC de conductor a pie son la solución ideal para trabajos de limpieza pequeños o medianos como en estaciones de servicio, aparcamientos, patios escolares, fábricas y pequeños almacenes. Con funcionamiento a batería para uso en interior y con LPG o gasolina para tareas exigentes. Todos los modelos han sido diseñados para ofrecer un uso y mantenimiento sencillo y un barrido sin polvo.



BARREDORAS DE CONDUCTOR SENTADO

La gama de barredoras de conductor sentado FLOORTEC hace el trabajo rápido y eficaz con el máximo confort para el conductor. Su diseño combina motores potentes, con un amplio recorrido de barrido, excelente maniobrabilidad, capacidad de subida de rampas de 16% a 20% para grandes zonas de suelo o moqueta y un tamaño compacto para entrar en espacios reducidos como ascensores o pasillos estrechos.

Impulsadas por batería para uso en interiores y por gasolina/LPG para tareas exigentes en exteriores. Todas ellas están diseñadas para un funcionamiento, mantenimiento y asistencia sencillos, así como un barrido sin levantar polvo. Algunos modelos ofrecen un sistema de vertido para un vaciado rápido de la tolva.

ROTATIVA MONODISCO

La SPINTEC 443 es una rotativa para tareas profesionales de limpieza y mantenimiento. La gama SPINTEC 443 ofrece un eficiente fregado, decapado, abrillantado y limpieza con spray - para mantener todo tipo de suelos duros - a la vez que mejora la conservación y el aspecto de los mismos.



Pads Eco

– Limpieza de suelos sostenible

Con los Pads Eco le ofrecemos una manera sostenible y ecológica de limpiar, mantener y preservar el brillo de sus suelos. Los Pads Eco están disponibles en 8 variantes para las superficies más comunes tales como terrazo, piedra natural, hormigón, vinilo y epoxy. Los Pads Eco están hechos de material de fibra sintética (poliéster) 100% reciclado, cuya materia prima principal proviene del reciclaje de botellas de refrescos y botellas de agua!



AZUL - PAD LIMPIADOR

El Pad Azul Limpiador está compuesto de fibras de poliéster con una construcción no tejida de textura semi abierta y está especialmente diseñado para fregados medio húmedos o limpiezas con spray para trabajos duros. Se usa con una solución neutra para la limpieza de suelos consiguiendo eliminar manchas y suciedad. Este producto se utiliza también para fregar suelos de superficie dura como el hormigón, siempre y cuando se lleve a cabo con los productos químicos adecuados. Elimina la suciedad agresiva y las marcas de desgaste. Ideal para su uso en máquinas de velocidades de hasta 350 RPM.



MARRÓN - DISCO DECAPADO

El Pad Marrón Decapado está compuesto de fibras de poliéster con una construcción no tejida de textura abierta y está diseñado para extraer suciedad media. Se usa con una solución de decapado de suelo a base de agua para eliminar manchas en suelos desgastados. Para utilizar en máquinas eléctricas de limpieza de suelos o fregadoras automáticas. Ideal para su uso en máquinas de velocidades de hasta 350 RPM.



E-VERDE - DISCO FREGADO

El Pad E-Verde Fregado está compuesto por fibras de poliéster con una construcción no tejida de textura abierta y está diseñado para una limpieza y fregado profundo. Se usa con una solución de limpieza para fregar suelos duros. Este pad elimina la suciedad y marcas de desgaste de suelos muy sucios. Para uso en máquinas eléctricas estándares para limpieza de suelos o fregadoras automáticas. Ideal para su uso en máquinas de velocidades de hasta 350 RPM.



E-NEGRO - DISCO DECAPADO

El Pad E-Negro Decapado está compuesto de fibras de poliéster con una construcción no tejida de textura abierta. Diseñado para clientes que quieren más densidad de nonwoven en su pad. Se usa con una solución para extraer la suciedad a base de agua que elimina manchas en suelos desgastados. Para usar en máquinas eléctricas estándares para limpieza de suelos o fregadoras automáticas. Ideal para el uso en máquinas de velocidad hasta 350 RPM.



ROJO - DISCO PULIDO

El Pad Rojo Pulido se utiliza para la limpieza y el abrillantado de los suelos. Elimina marcas de desgaste y suciedad mientras que deja los suelos pulidos y con un gran brillo. Para usar en máquinas eléctricas estándares de limpieza de suelos, fregadoras orbitales y fregadoras automáticas. Ideal para uso en máquinas de velocidades hasta 800 RPM.



BRONCEADO - DISCO PULIDO

El Pad Bronceado Pulido es un disco que se usa para el mantenimiento de los suelos, dándoles brillo y limpieza en cada uso. Elimina las manchas pequeñas, rozaduras y suciedad mientras que aporta un gran brillo. Se usa en máquinas eléctricas estándares de limpieza de suelos, fregadoras orbitales y fregadoras automáticas. Ideal para el uso en máquinas de velocidades hasta 800 RPM.



REMOVER - DISCO ULTRA ALTA VELOCIDAD DE ABRILLANTADO

El Pad Remove UHS Abrillantado está compuesto por fibras de poliéster con una construcción no tejida de textura abierta. Se usa para abrillantar/pulir suelos consiguiendo un alto brillo, para acabados tanto en suelos duros como blandos. Este pad tiene una fórmula especial para eliminar de forma efectiva marcas negras y restaurar el brillo en una sola pasada. Ideal para utilizar en máquinas de velocidades de hasta 3000 RPM.



BLANCO - DISCO PULIDO

El Pad Blanco Pulido para el mantenimiento de los suelos está compuesto por fibras de poliéster con una textura densa, unida a un adhesivo resistente. Este pad ha sido diseñado para el pulido de suelos limpios y secos. Utilizar seco o tan solo un poco húmedo para conseguir un acabado de máximo brillo, con un efecto mojado. Su uso es para máquinas eléctricas estándares de limpieza de suelos, fregadoras orbitales o fregadoras automáticas. Ideal para el uso en máquinas de velocidades hasta 1000 RPM.

Discos Eco Diamante

– renovación de suelos en 4 pasos

Con el sistema Nilfisk Diamante podrá renovar sus suelos durante su limpieza diaria. En 4 pasos diferentes para conseguir un suelo limpio y brillante. Los 4 pasos tienen que ser repetidos de la misma forma para conseguir unos resultados perfectos.

El sistema de 4 pads puede renovar suelos intensivamente y esto aumentará la durabilidad del suelo. Antes de renovar el suelo, calcule el tráfico de su área. Si el tráfico es alto puede replantearse cuan brillante tiene que estar el suelo, ya que cuanto más brillante esté el suelo, más mantenimiento requerirá.



Mejores resultados

Los Pads Diamante de Nilfisk no sólo le ahorran tiempo, son ecológicos y le darán un mejor resultado comparándolos con los pads tradicionales. El pad ha sido diseñado para suelos de terrazo, mármol y cemento pulido entre otros tipos de superficies. Es la mejor opción para tiendas, vestíbulos y otras zonas congestionadas que requieran, no sólo limpieza, sino también brillo y un suelo atractivo.

El entorno y los resultados

La combinación de pads y la limpieza con agua da unos resultados perfectos, generando los mínimos residuos. En áreas muy sucias o zonas de producción, se puede añadir detergente si es necesario. La mayoría de las fregadoras Nilfisk son compatibles con el sistema Ecoflex para limpiezas sin químicos, permitiendo añadir detergentes si se requiere.

- Renueve los suelos viejos y sucios y recupere el brillo.
- Restauración de suelos de forma más económica.
- Sistema simple de renovación de suelos durante la limpieza diaria.
- Abrillante suelos hasta obtener el brillo deseado.

Cómo tener los suelos brillantes

Para conseguir unos suelos brillantes, deberemos usar los 4 pads en 4 pasos respectivamente. Empezando con el paso 1, el pad rojo, es necesario repasar la zona con el pad correspondiente, unas 6-10 veces dependiendo del estado del suelo. Todos los pasos tienen que hacerse con agua y ésta tiene que secarse en cada paso. Para renovar grandes áreas recomendamos una fregadora, pero si la superficie es menor, un disco más pequeño con un aspirador de líquidos puede realizar los pasos de forma fácil y rápida.

¿Necesita unos suelos brillantes?

Si prefiere un brillo muy intenso, puede usar el pad verde en seco con una pulidora o una máquina rotativa mono disco de alta velocidad de 300 a 2000 r.p.m. Esto le proporcionará una limpieza sencilla del suelo con un brillo intenso. Para mantener este brillo, es posible que sea necesario un mayor mantenimiento dependiendo del tráfico de la zona.

GAMA DE PADS NILFISK DIAMANTE			
<p>PASO 1 - GRUESO - PAD ROJO Use el pad rojo para quitar las superficies antiguas y dañadas, dejando un acabado limpio y mate.</p>		<p>PASO 3 - FINO - PAD AMARILLO Use el pad amarillo para la limpieza diaria, la cual eliminará la suciedad y los arañazos, dejando una superficie lisa y fácil de mantener limpia. La renovación puede parar aquí, pero siga usando el pad amarillo en la limpieza diaria para mantener el suelo en las mejores condiciones.</p>	
<p>PASO 2 - MEDIO - PAD AZUL Use el pad azul para preparar la superficie dejando un acabado menos mate.</p>		<p>PASO 4 - MUY FINO - PAD VERDE Use el pad verde para la limpieza diaria, éste eliminará la suciedad y los arañazos, dejando una superficie brillante. Para un brillo mejorado, el pad verde puede ser usado en una abrillantadora de alta velocidad o una máquina mono disco, dependiendo del tipo de suelo. Este brillo puede necesitar trabajo extra para mantenerse, si el tráfico en esta zona es alto.</p>	

Funciones innovadoras para cada aplicación de mantenimiento de suelos

La gama completa de soluciones de mantenimiento de suelos de Nilfisk utiliza una cantidad de tecnologías innovadoras diseñadas para mejorar no solo los resultados de limpieza, sino también para reducir el coste total operativo.

DustGuard™

Un sistema de nebulización que capta las partículas de polvo evitando su dispersión en el aire y facilita que los cepillos laterales puedan recogerlas, llevándolas al centro para ser barridas por el cepillo central. Se obtiene un 70% más de productividad en el control del polvo que barredoras convencionales que solo usan el control del polvo en la escoba principal.

OneTouch™

Un botón activa todas las funciones de limpieza / barrido para mayor facilidad de uso y formación rápida del operario.

SmartFlow™

Un sistema que ajusta el flujo de agua y detergente de acuerdo con la velocidad de la máquina - garantizando consumo constante por cada metro cuadrado de suelo.

REV™

Con REV, el pad se mueve en un patrón orbital en lugar de simplemente girar, por lo tanto no deja marcas circulares ni desgaste irregular. Esta característica, es una combinación entre el pad de limpieza y el pad de decapado, lo que significa que la protección del suelo puede ser eliminada sólo con agua.

EcoFlex™

Nilfisk Ecoflex garantiza la limpieza de cada suelo de forma correcta, desde desde zonas poco transitadas a zonas muy sucias, de la forma más sostenible con el medio ambiente, y de manera fácil y eficiente, mientras se ahorra dinero.

QuickChange™

El sistema de plataforma intercambiable QuickChange™ proporciona ocho plataformas de fregado únicas de disco o cilíndricas para una sola máquina que se puede cambiar de forma rápida y fácil para que siempre tener el pad correcto para el trabajo.

SmartKey™

SmartKey™ le proporciona dos niveles diferentes de acceso tanto para el usuario como para el superusuario, que da como resultado mayor seguridad en su máquina y facilidad de uso diario.

TrackClean™

Un sistema de gestión de flotas que optimiza su limpieza, programa y supervisa el rendimiento de limpieza ayudándole a reducir costes y mantener el control.



Fregadora vertical ligera y compacta

- Fácil de usar y transportar por su ligero peso
- Limpieza flexible tanto en superficies duras como en moqueta o alfombras (opcional)
- Manillar ergonómico
- Fácil mantenimiento
- Depósito fácil de extraer y transportar con la mano
- Cable desmontable de 10 metros
- Depósito de químico transparente para poder controlar el nivel
- Interruptor On/Off (la bomba de la solución también se puede apagar)

La fregadora vertical SCRUBTEC130 E es la elección perfecta para pequeñas tiendas, escuelas, restaurantes, cafés, gasolineras, pastelerías, restaurantes de comida rápida, hoteles, empresas de limpieza ... e incluso para hogares.

Es una fregadora vertical pequeña, diseñada para sustituir la mopa y limpiar todo tipo de superficies incluso alfombras y áreas enmoquetadas. Con su kit opcional para alfombras/moquetas puede eliminar manchas y suciedad gracias a las boquillas diseñadas para ese tipo de tareas.



DATOS TÉCNICOS

SCRUBTEC 130 E

Ancho de fregado (mm)	310
Ancho boquilla aspiración (MM)	321
Rendimiento teórico/práctico (M2/H)	630/310
Depósito solución limpiadora/recuperación (L)	3/4
Diámetro cepillo/disco (mm)	-
Velocidad cepillo (RPM)	2100
Tipo y cantidad de cepillos	1 Cylindrical
Voltaje/frecuencia (V/HZ)	220-240/ 50-60
Largo x ancho x alto (mm)	400x360x1150
Peso (kg)	12
Nivel de ruido dB(A)	72 ± 2
Clase de protección ip	X4
Consumo energía (W)	800

CARACTERÍSTICAS

Cable desprendible	•
Se entrega listo para usar (paquete completo)	•
Parachoques de plástico en la cubierta	•
Depósito interno de químico	•
Manillar ergonómico	•

EQUIPAMIENTO ESTÁNDAR

MANGO	107413470
CABLE DE 10M DESMONTABLE	107413490
CEPILLO CILINDRICO 310MM BLANCO	107411860
KIT LABIOS ESTANDAR	107411867

REFERENCIA

107408150



SCRUBTEC 334 C barre, friega y seca al mismo tiempo

- Fácil de usar: el diseño del depósito dos en uno para poder llevarlo a mano y poder realizar fácilmente el vaciado y rellenado
- Eficaz: Barre, friega y seca al mismo tiempo,
- Alto rendimiento de limpieza: 34 cm cepillo cilíndrico o rodillo de microfibra
- Productiva: hasta 40 minutos de tiempo de trabajo con un depósito de solución de 6 litros y un depósito de recuperación de 6 litros
- Potente: por la incorporación de baterías de litio 36V, incluyendo el cargador interno
- Fácil de usar: el mango ergonómico se puede ajustar en diferentes posiciones, utiliza la flotación libre o se puede plegar para el almacenamiento
- Pantalla informativa en el mango: intuitivo y auto-explicativo
- Control total: con el botón OneTouch se activan todas las funciones esenciales y los sensores de contacto en el mango proporcionan una fácil manipulación
- Sin parar la limpieza : La configuración de los caudales de agua / solución se puede cambiar en marcha
- Segura: Indicador para señalar la finalización de agua o solución para proteger la máquina
- Cómoda: Fácil de transportar y mover debido a su diseño compacto y reducido peso
- Bajo CTO: Larga vida útil, no es necesaria ninguna herramienta para su mantenimiento.

La SCRUBTEC 334 es una fregadora compacta para una limpieza rápida y eficaz de los suelos duros, que le llevará a todos los rincones y asegurará una limpieza eficaz en ambas direcciones - también debajo de los muebles y estanterías.

Usted recibirá una máquina ligera y productiva con un bajo nivel de sonido adecuado para la limpieza diaria al ser de baterías. Una opción idónea para las gasolineras, cadenas fast-food, automoción, etc.



DATOS TÉCNICOS

SCRUBTEC 334C B

Ancho boquilla aspiración (MM)	340
Rendimiento teórico/práctico (M2/H)	1360/680
Depósito solución limpiadora/recuperación (L)	6 / 6
Presión cepillo (kg)	Max 12
Velocidad cepillo (RPM)	1000
Tipo y cantidad de cepillos	1 Cyl
Largo x ancho x alto (mm)	630x425x400
Consumo de energía (kW)	0.3
Autonomía (min)	40
CARACTERÍSTICAS	
Diseño compacto	•
Batería litio	•
Se entrega listo para usar (paquete completo)	•
Botón One Touch	•
Depósito interno de químico	•
Friega y barre	•
EQUIPAMIENTO ESTÁNDAR	
RECIPIENTE PLASTICO RESIDUOS	9100001964
KIT BATERIA LITIO CON CARGADOR EU UK	9100002056
CEPILLO CIL 340MM MEDIO NYLON BLANCO	9100002066
BOQUILLA 360MM PU 2 UNI	9100002064
REFERENCIA	9087382020



Excepcional maniobrabilidad que aumenta su productividad

- Muy silenciosa para limpiar incluso en áreas sensibles al ruido
- Plataforma fácil de ajustar para un control de tracción perfecto
- Uso fácil, sin necesidad de formación
- Flujo de agua ajustable
- Mantenimiento sencillo y rápido de todos sus componentes los cuales son fácilmente accesibles
- Ergonómica, ajustable y con un mango plegable para un fácil transporte y almacenaje
- Extremadamente compacta
- Gran parachoques para la limpieza de laterales
- Dos depósitos separados que se extraen con una única asa
- Mango alargado para facilitar su vaciado y recambio
- Sistema de correa elástica patentado para facilitar la instalación y extracción de la boquilla
- Nivel de indicador de batería

SCRUBTEC 337.2 está diseñada para que ahorre tiempo, energía y dinero y aún así obtenga excelentes resultados de limpieza. SCRUBTEC 337.2 puede fregar y secar fácilmente, en ambos sentidos. Debajo de las mesas, entre los productos en exposición como podría ser coches o equipamientos. La razón es que la SCRUBTEC 337.2 está equipada con un grupo de cepillos rotativos que poseen una boquilla para poder fregar y secar en todas las direcciones, tanto hacia delante como hacia atrás.



DATOS TÉCNICOS

SCRUBTEC 337.2

Ancho de fregado (mm)	370
Ancho boquilla aspiración (MM)	470
Rendimiento teórico/práctico (M2/H)	1480/890
Velocidad de trabajo (km/h)	4
Depósito solución limpiadora/recuperación (L)	11/12
Diámetro cepillo/disco (mm)	370/355
Motor cepillo (W)	260
Presión cepillo (kg)	27
Velocidad cepillo (RPM)	120
Tipo y cantidad de cepillos	1 Disc
Voltaje/frecuencia (V/Hz)	12/ -
Radio de giro (CM)	85
Largo x ancho x alto (mm)	726x475x446
Peso baterías (kg)	72
Nivel de ruido dB(A)	64
Clase de protección ip	IPX4

CARACTERÍSTICAS

Paro automático cepillo	•
Paro automático solución de limpieza	•
Asa ajustable	•
Cargador interno incorporado	•
Tapa extraíble	•
Cubierta giratoria	•

EQUIPAMIENTO ESTÁNDAR

BATERIA 12V 55AH AGM SPIRACEL	9100001664
CHARGER BATT. O/B 12V 15A	9100000713
CEPILLO PROLENE 370MM 14"	9099999000
KIT LABIOS PU 370MM 14	9100000077

REFERENCIA

9087343020



Máquina compacta muy fácil de usar

- La tecnología Nilfisk SilentTech™ reduce el nivel de ruido de 65dB (A) - y hasta 60dB (A) en modo silencioso
- El sistema de dosificación de detergente (opcional) evitará la sobredosis de productos químicos, lo que permite reducir el impacto sobre el medio ambiente y el coste total de la limpieza
- El sistema patentado de correa elástica que facilita y simplifica el mantenimiento de la boquilla
- El cepillo es muy fácil de poner y quitar. La boquilla es ligera sin conexión de manguera
- Motor de aspiración potente que garantiza una recogida de agua perfecta, dejando los suelos secos a su paso.
- Diseño compacto y fácil de maniobrar
- El mango ergonómico con puntos de contacto, el botón OneTouch™ y sencillas instrucciones, que hacen que la máquina sea muy fácil de empezar a utilizar

La SCRUBTEC 344 es una fregadora de conductor acompañante robusta, productiva y fácil de usar. Ideal para la limpieza efectiva de suelos de tiendas, tiendas de estaciones de servicio, concesionarios de automóviles, talleres de reparación y garajes.



DATOS TÉCNICOS	SCRUBTEC 344 B COMBI	SCRUBTEC 344 E
Ancho boquilla aspiración (MM)	720	720
Rendimiento teórico/práctico (M2/H)	1720/1032	1720/1032
Depósito solución limpiadora/recuperación (L)	30/30	30/30
Diámetro cepillo/disco (mm)	430	430
Motor cepillo (W)	450	750
Presión cepillo (kg)	25	30
Velocidad cepillo (RPM)	140	170
Tipo y cantidad de cepillos	1 disc	1 disc
Subida de rampa %	2	2
Largo x ancho x alto (mm)	1180x458x1055	1180x458x1055
Dosificador detergente (%)	0.25 - 2	0.25 - 2
Caudal de agua (l/min)	0.3/ 0.7/2	0.3/ 0.7/2
Nivel de ruido-Modo Normal	65 ±3	65 ±3
Nivel de ruido- Modo silencioso	60	60
CARACTERÍSTICAS		
EQUIPAMIENTO ESTÁNDAR		
BATT. 12V-76AH GEL MONOBLOC	80564310	
MANGUERA LLENADO	9097290000	9097290000
SOPORTE PAD Ø 432MM	9100002050	
BRUSH DISC 430MM 17 PROLENE	L08812891	L08812891
KIT LABIOS GOMA 700MM 28	9100002541	9100002541
REFERENCIA	9087396020	9087397020



Fregadora compacta fácil de uso, perfecta para áreas congestionadas

- Alta potencia de succión asegura suelos secos y limpios - incluso en baldosas
- Labios de goma curvados que aseguran el 100% de la recogida de agua en todo tipo de suelos
- Gran apertura al frente para llenar el depósito de una manera rápida
- Cargador a bordo estándar
- Cepillo y labios de la boquilla fácil de instalar y quitar sin necesidad de herramientas
- Tan solo son necesarios 2 botones para activar el motor del cepillo y el motor de aspiración
- Eco-solución: bajo consumo de agua; el flujo del agua es ajustable y consigue que no haya ningún desperdicio de agua
- Mantenimiento simple, rápido e higiénico: acceso completo al depósito de recuperación - fácil de limpiar y vaciar

La SCRUBTEC 453 ha sido diseñada para fregar y secar sin ningún problema. Se trata de una máquina eficiente y de fácil uso que consigue una limpieza del 100% y que te ayuda a hacer el trabajo. La SCRUBTEC 453 es fácil de utilizar y mantener. Es una máquina sencilla e intuitiva en su uso y manejo. No es necesario ningún tipo de formación para utilizarla. Una máquina lista para ser usada - gran productividad que simplemente funciona para ti!



DATOS TÉCNICOS

SCRUBTEC 453 B

Ancho de fregado (mm)	530
Ancho boquilla aspiración (MM)	760
Rendimiento teórico/práctico (M2/H)	2120/1272
Velocidad de trabajo (km/h)	4
Depósito solución limpiadora/recuperación (L)	40/45
Diámetro cepillo/disco (mm)	530/508
Motor cepillo (W)	480
Presión cepillo (kg)	34
Tipo y cantidad de cepillos	1 Disc
Subida de rampa %	2
Largo x ancho x alto (mm)	1180x760x1060
Peso (kg)	76

CARACTERÍSTICAS

Labios que se pueden utilizar por los 4 bordes	•
Cargador interno incorporado	•
Mango ergonómico con dos interruptores de seguridad	•
Sistema de cambio rápido de los labios de la boquilla	•
Indicador de batería	•
Manguera de drenaje con control de flujo	•

EQUIPAMIENTO ESTÁNDAR

BATERIA 12V-105AH GEL MONOBLOC	80564400
KIT CARGADOR INTERNO	909 6739 000
CEPILLO 530MM PROLENE	L08837025
LABIOS ANTI MARCA 740MM/	9100000279

REFERENCIA

9087333020



Con las características que realmente necesitas

- Rendimiento de 1800 a 2120 m²/h
- Diseño ergonómico del asa
- El depósito es basculante lateralmente para facilitar el acceso a los componentes internos y permitir el mantenimiento de las baterías
- Cargador incorporado para permitir una recarga rápida y fácil en cualquier lugar
- El cambio del cepillo se realiza con sólo pulsar un botón, gracias al rápido sistema de bloqueo y liberación
- La boquilla curvada proporciona una excelente recogida en los giros e incorpora ruedas para-choques para protección de las paredes
- Estructura y componentes protegidos contra la corrosión

Fregadora compacta y manejable, para espacios reducidos. Consigue la máxima eficiencia y ahorro con el nuevo sistema CMS de mezcla automática de detergente.

Es idónea para realizar una limpieza de suelos rápida y eficiente en las plantas de fabricación, concesionarios de coches, garajes, almacenes o en cualquier lugar en el que sea importante que los suelos se mantengan limpios.



DATOS TÉCNICOS	SCRUBTEC 553 B
Ancho de fregado (mm)	530
Ancho boquilla aspiración (MM)	760
Rendimiento teórico/práctico (M2/H)	2385/1435
Velocidad de trabajo (km/h)	4.5
Depósito solución limpiadora/recuperación (L)	42/42
Diámetro cepillo/disco (mm)	530/508
Motor cepillo (W)	480
Presión cepillo (kg)	25/35
Velocidad cepillo (RPM)	153
Tipo y cantidad de cepillos	1 Disc
Voltaje/frecuencia (V/Hz)	24/ -
Radio de giro (CM)	130
Largo x ancho x alto (mm)	1228x541x1058
Peso (kg)	186
Nivel de ruido dB(A)	65.8
CARACTERÍSTICAS	
Con motor de tracción	•
Versión a baterías	•
Presión cepillo ajustable	•
Cargador interno incorporado	•
EQUIPAMIENTO ESTÁNDAR	
BATERIA 12V-105AH GEL MONOBLOC	80564400
KIT CARGADOR INTERNO	909 6739 000
CEPILLO 530MM PROLENE	L08837025
LABIOS ANTI MARCA 740MM/	9100000279
REFERENCIA	9087180020



Menos consumo más eficiencia

- Rendimiento teórico de 2120 m²/h a 2440 m²/h según ancho de cepillo
- Versión disponible con cepillos cilíndricos
- Los rodillos con parachoques incorporados evitan los daños en posibles colisiones con elementos del entorno
- Versiones a baterías o a cable y cepillo de 530 mm a 610 mm
- Las versiones a baterías pueden incorporar motor de tracción
- El sistema de control de tracción dirige el flujo del agua y la velocidad del cepillo y evita que la máquina se desvíe, permitiendo un fácil control de la misma
- Kit de sobrepresión en cepillos, opcional para limpieza eficaz en suelos exigentes

La serie 6 de SCRUBTEC es la opción más adecuada para aquellos que quieran limpiar amplias superficies. A parte de poder cambiar los cepillos la serie 6 también ofrece un excepcional bajo nivel de ruido, una presión de fregado ajustable y un panel de mandos diseñado para evitar errores comunes.



DATOS TÉCNICOS

	SCRUBTEC 653 BL COMBI	SCRUBTEC 661 BL COMBI
Ancho de fregado (mm)	530	610
Ancho boquilla aspiración (MM)	760	810
Rendimiento teórico/práctico (M2/H)	2970/1785	3420/2055
Velocidad de trabajo (km/h)	5.6	5.6
Depósito solución limpiadora/recuperación (L)	55/55	55/55
Diámetro cepillo/disco (mm)	530/508	305/305
Motor cepillo (W)	480	2x350
Presión cepillo (kg)	25/45	20/40
Velocidad cepillo (RPM)	153	230
Tipo y cantidad de cepillos	1 Disco	2 Discos
Voltaje/frecuencia (V/Hz)	24/ -	24/ -
Subida de rampa %	2	2
Radio de giro (CM)	142	146
Largo x ancho x alto (mm)	1323x541x1088	1311x646x1088
Peso (kg)	186	186
Nivel de ruido dB(A)	65.8	65.8

CARACTERÍSTICAS

Versión cepillo disco	•	•
Con motor de tracción	•	•
Versión a baterías	•	•
Versión cepillo cilíndrico		
Grupo cepillos intercambiable	•	•
Presión cepillo ajustable	•	•
Cargador interno incorporado	•	•

EQUIPAMIENTO ESTÁNDAR

BATERIA 12V-105AH GEL MONOBLOC	80564400	80564400
KIT CARGADOR INTERNO	909 6739 000	909 6739 000
CEPILLO PROLENE 305MM 12		L08603842
CEPILLO 530MM PROLENE	L08837025	
LABIOS ANTI MARCA 840MM/		9100000280
LABIOS ANTI MARCA 740MM/	9100000279	
REFERENCIA	9087190020	9087196020



Una nueva dimensión para la limpieza de suelos en grandes áreas

- Ahorro de tiempo gracias al cargador de batería a bordo de serie
- Boquilla curvada para un secado óptimo e instantáneo
- Ruedas grises anti-marca
- Depósito de 85 L de capacidad
- Llenado y vaciado del depósito por la parte trasera, para una mayor comodidad
- Productividad mejorada gracias al ancho del pad y la potente tracción
- Grandes resultados en todo tipo de superficies gracias a la ajustabilidad de la presión de fregado

La SCRUBTEC 8 es una fregadora de conductor a pie para grandes zonas de limpieza. Se caracteriza por su versatilidad, su productividad, su gran fiabilidad, su avanzada ergonomía y su bajo nivel sonoro. Estas fregadoras de conductor a pie de última generación permiten un fregado automático eficaz. El control One-Touch reduce el margen de error del operario para aumentar la seguridad y ofrecer mejores resultados de limpieza. La ergonomía avanzada reduce el cansancio del operario.



DATOS TÉCNICOS	SCRUBTEC 866	SCRUBTEC 886
Ancho de fregado (mm)	660	860
Ancho boquilla aspiración (MM)	810	1070
Rendimiento teórico/práctico (M2/H)	3170/1905	4130/2480
Velocidad de trabajo (km/h)	4.8	4.8
Depósito solución limpiadora/recuperación (L)	85/85	85/85
Diámetro cepillo/disco (mm)	330/330	430/432
Motor cepillo (W)	2 x 560	2 x 560
Presión cepillo (kg)	36-68	36-68
Velocidad cepillo (RPM)	200	200
Tipo y cantidad de cepillos	2 Disc	2 Disc
Voltaje/frecuencia (V/Hz)	24/ -	24/ -
Radio de giro (CM)	170	185
Largo x ancho x alto (mm)	1550x710x1120	1620x910x1120
Peso (kg)	385	383
Nivel de ruido dB(A)	65	67
Fuente energía	Batería 24V	Batería 24V
CARACTERÍSTICAS		
Versión cepillo disco	•	•
Paro automático cepillo	•	•
Presión cepillo ajustable	•	•
Interruptor de flotador electrónico	•	•
Cargador interno incorporado	•	•
Bandeja de residuos	•	•
EQUIPAMIENTO ESTÁNDAR		
CARGADOR INTERNO	9097597000	9097597000
KIT LABIOS POLIURETANO 830MM 32.5	11333A	
REFERENCIA	05390E	05410E



Fregadora compacta de conductor sentado - más productiva que una máquina de conductor a pie

- 53 cm ancho de fregado
- 2 depósitos de agua de 35 L
- 3 opciones de limpieza diferentes de agua y químico para una limpieza más óptima
- El caudal de agua y químico se ajusta automáticamente a la velocidad de la máquina
- Botón One Touch para subir i bajar el cepillo y activar su rotación
- Levantamiento de boquilla automático cuando la máquina funciona marcha atrás
- Control de velocidad
- Fácil de maniobrar incluso con poca práctica
- Panel de control con pantalla digital situado en el volante
- Botones intuitivos para la aspiradora, la rotación del cepillo y el caudal de agua y químico
- Fácil de limpiar y mantener
- Boquilla fácil de poner y retirar
- Fácil de mantener sin la ayuda de ninguna herramienta

La fregadora R 253 es la primera máquina de conductor sentado dentro de la categoría de fregadoras compactas.

Disponible al mismo precio que una máquina de conductor a pie, la R 253 añade una mayor velocidad de trabajo y comodidad al operario en comparación a todas las máquinas de su categoría.

La R 253 trabaja a una velocidad de 6 km/h mientras que una máquina de conductor a pie suele llegar a 4 km/h teniendo que empujarla.

Gracias a la R 253 su productividad de limpieza crecerá hasta un 50%.



DATOS TÉCNICOS

SCRUBTEC R 253 B COMBI

Ancho de fregado (mm)	530
Ancho boquilla aspiración (MM)	720
Rendimiento teórico/práctico (M2/H)	3180/2230
Velocidad de trabajo (km/h)	6
Depósito solución limpiadora/recuperación (L)	70/70
Diámetro cepillo/disco (mm)	530/508
Motor cepillo (W)	400
Presión cepillo (kg)	15 - 30
Velocidad cepillo (RPM)	155
Tipo y cantidad de cepillos	1 Disc
Subida de rampa %	2
Radio de giro (CM)	180
Largo x ancho x alto (mm)	1270x550x1020
Nivel de ruido dB(A)	68
Clase de protección ip	X4

CARACTERÍSTICAS

Alzamiento automático boquilla en marcha atrás	•
Alarma aviso marcha atrás	•
Labios que se pueden utilizar por los 4 bordes	•
Depósito basculante	•
Cargador interno incorporado	•
Panel de control one touch	•
Manguera de drenaje con control de flujo	•

EQUIPAMIENTO ESTÁNDAR

BATERIA 12V-105AH GEL MONOBLOC	80564400
CARGADOR INTERNO 100-230V EU	9100000940
CEPILLO 530MM PROLENE	L08837025
LABIO DE POLIURETANO 790MM	9100000490

REFERENCIA

9087365020



Fregadora de conductor sentado, con baterías y cargador a bordo – fácil de usar

- Labio trasero que cubre perfectamente la superficie de fregado sin dejar rastros húmedos
- Asiento ergonómico y volante regulable
- Control de velocidad automático patentado, para una mayor seguridad del usuario
- Diseño compacto que facilita la limpieza de zonas concurridas
- Bajo nivel sonoro, apta para limpieza diurna en zonas sensibles al ruido
- Robusta y extremadamente versátil, se adapta a multitud de áreas de aplicación
- Plataforma baja y ergonómica: facilita la subida y bajada del operario a la máquina

SCRUBTEC R4 es una de las máquinas más versátiles de nuestra gama, diseñada para diferentes tipos de áreas y aplicaciones. Es una fregadora de conductor sentado pequeña y compacta que permite obtener una maniobrabilidad superior para poder llevar a cabo una limpieza productiva y eficiente.



DATOS TÉCNICOS	SCRUBTEC R 466	SCRUBTEC R 471
Ancho de fregado (mm)	660	710
Ancho boquilla aspiración (MM)	890	890
Rendimiento teórico/práctico (M2/H)	3960/2772	4260/2982
Velocidad de trabajo (km/h)	6	6
Depósito solución limpiadora/recuperación (L)	80/80	80/80
Diámetro cepillo/disco (mm)	330/330	355/355
Motor cepillo (W)	2 x 400	2 x 400
Presión cepillo (kg)	30 - 48	32 - 50
Velocidad cepillo (RPM)	230	230
Voltaje/frecuencia (V/Hz)	24/-	24/-
Radio de giro (CM)	150	150
Largo x ancho x alto (mm)	1360x670x1230	1360x748x1230
Peso (kg)	175	177
Peso baterías (kg)	299	301
Nivel de ruido dB(A)	65 (60)	65 (60)
Energía baterías	24	24
CARACTERÍSTICAS		
Cargador interno incorporado	•	•
Reducción de velocidad automática	•	•
Panel de control one touch	•	•
Cabezal de fregado BOOST		
Bandeja de residuos	•	•
Sistema de cubierta deslizante (NINGÚN LADO FALDÓN)	•	•
EQUIPAMIENTO ESTÁNDAR		
KIT CAJA DESECHOS	9098712000	9098712000
CARGADOR INTERNO	9098198000	9098198000
KIT LABIOS PU 890MM	9099855000	9099855000
REFERENCIA	9087270020	9087271020

SCRUBTEC R 6 - Fregadoras automáticas de conductor sentado - Fregadoras conductor sentado



Fregadora de alto rendimiento que maximiza los resultados de limpieza a la vez que reduce los costes asociados

- Alta productividad
- Ergonómica y de fácil uso
- Sistema de dosificación de químico opcional
- Panel de control sencillo e intuitivo
- Presión de fregado y velocidad ajustables
- Amplio compartimento de batería para asegurar una larga autonomía
- Sistema de mantenimiento sin herramientas

Las fregadoras automáticas SCRUBTEC R 671 S, R686 y R 6100 no sólo son de gran fiabilidad y ergonomía, sino que también son la solución ideal para el fregado a alta velocidad. Pueden configurarse con distintos cepillos, pads y otras opciones para adecuarse a las necesidades exactas del cliente. El botón de fregado One-Touch está situado en el panel de control para facilitar su utilización.



DATOS TÉCNICOS	SCRUBTEC R 6100	SCRUBTEC R 686
Ancho de fregado (mm)	991	860
Ancho boquilla aspiración (MM)	1176	1050
Rendimiento teórico/práctico (M2/H)	6250/4370	5420/3800
Velocidad de trabajo (km/h)	6.3	6.3
Depósito solución limpiadora/recuperación (L)	120/120	120/120
Diámetro cepillo/disco (mm)	330/330	430/432
Motor cepillo (W)	3 x 480	2 x 480
Presión cepillo (kg)	59 / 68 / 96	39 / 65 / 96
Velocidad cepillo (RPM)	260	260
Tipo y cantidad de cepillos	3 Disc	2 Disc
Voltaje/frecuencia (V/Hz)	24/-	24/-
Radio de giro (CM)	183	171
Largo x ancho x alto (mm)	1540x1070x1390	1540x820x1390
Peso (kg)	246	246
Peso baterías (kg)	626	602
Nivel de ruido dB(A)	63.7	63.7
CARACTERÍSTICAS		
Con cartador incorporado		
Versión cepillo cilíndrico		
Panel de control one touch	•	•
Asiento ajustable	•	•
Ruedas de poliuretano delantero trasero	•	•
Bandeja de residuos	•	•
EQUIPAMIENTO ESTÁNDAR		
KIT LABIOS GOMA 1050MM 34		56382738
KIT LABIOS GOMA 1180MM 38	56382741	
KIT FALDON GOMA R671 R686		56114364
FALDON LATERAL DE GOMA 700MM	56114355	
REFERENCIA	56114008	56114006

Potencia tu Nilfisk

Con el fin de garantizar que la máquina ofrece el mejor servicio posible, le recomendamos que utilice siempre nuestra gama de baterías recomendadas en su equipo. La tecnología de nuestras máquinas se complementa con las baterías seleccionadas por su calidad, durabilidad, perfecto funcionamiento y un mínimo mantenimiento. La capacidad de las baterías se mide en A/h (amperios por hora) y se enumeran de acuerdo con el Std. Europeo A/5h.



Baterías de ÁCIDO

Las baterías de ácido están hechas de sulfato de plomo y una estructura central de metal que se sumerge en una solución de ácido sulfúrico. Esto produce una reacción química entre los componentes que permite que el voltaje y la capacidad de la batería aumenten. La vida útil de las baterías de ácido se mide en ciclos, un ciclo es igual a una secuencia de carga/descarga completa. La durabilidad de estas baterías suele ser de unos 800-1500 ciclos.

Las baterías de semi tracción están también disponibles; están hechas con una tecnología diferente que soporta menos ciclos, normalmente de 300 a 500.

Las baterías de ácido liberan gas mientras se están recargando, por eso, necesitan ser rellenadas con agua destilada regularmente. La recarga de estas baterías debe hacerse en un lugar ventilado.

Baterías de GEL / Baterías libres de mantenimiento

Las baterías de gel o libres de mantenimiento están selladas y tienen las mismas dimensiones que las baterías de ácido, pero tienen menos capacidad de carga. Las baterías libres de mantenimiento sólo se pueden descargar un 70% comparado con las baterías de ácido, las cuales se descargan hasta un 80%. Ello significa que es vital saber concretamente las necesidades que tenemos para poder elegir las baterías de gel más adecuadas.

Las baterías de gel tienen algunas ventajas comparadas con las de ácido tales como:

- No se recargan de agua
- Menor consumo de energía durante la carga
- No se derrama ácido en la máquina o en la zona de carga
- No hay formación de gases durante la carga

La vida útil de una batería

La vida útil de una batería se mide por secuencias de carga y descarga - una carga y descarga es un ciclo. Es importante hacer hincapié en que el tiempo de vida de todas las baterías se acorta si la batería no se recarga completamente después de su uso - es decir, si la batería se utiliza antes de que se haya cargado completamente se dañará.

El número de los ciclos es un indicador importante de la calidad en todas las baterías de tracción - cuanto más ciclos - más larga es su vida útil. El promedio de ciclos de una batería convencional en el mercado es de 600-800, mientras que todas las máquinas Nilfisk están equipadas con baterías que superan considerablemente la media de ciclos útiles.

Baterías y cargadores para fregadoras de conductor a pie y conductor sentado















MODELO	VOLTAJE	REFERENCIA DE LA BATERIA	CANTIDAD POR MAQUINA	DESCRIPCION	REFERENCIA CARGADOR INTERNO	DESCRIPCION	REFERENCIA CARGADOR EXTERNO	DESCRIPCION
SCRUBTEC 337.2	12	9098977000	1	Batería 55Ah/12V OPTIMA sin mantenimiento (650 ciclos)- 1.00 H máximo	9099793000	Cargador interno 12V-12A	80541230	Cargador externo HF 12V/30A
SCRUBTEC 344 B	24	ES1501970049E	2	Batería de Gel 76 Ah sin mantenimiento (850 ciclos) 2:20 H de autonomía	ES15909 9388 000	Kit cargador interno	80542432	Cargador Externo
SCRUBTEC 453 B	24	ES1501970049E	2	Batería de Gel 76 Ah sin mantenimiento (850 ciclos) 2:20 H de autonomía	ES15909 8297 000	Cargador interno	80532414	Cargador HF 24V 13A SB5OR
SCRUBTEC 453 B	24	ES1501970040E	2	Batería de 105 Ah Gel sin mantenimiento (850 ciclos) 3:30 H de autonomía	ES15909 8297 000	Cargador interno	80532414	Cargador HF 24V 13A SB5OR
SCRUBTEC 453 B	24	ES1501970039C	2	Batería de 110 Ah Tubular (1000 ciclos) 3:40 H de autonomía	ES15909 8297 000	Cargador interno	80532414	Cargador HF 24V 13A SB5OR
SCRUBTEC 553 B FULL	24	ES1501970040E	2	Batería de 105 Ah Gel sin mantenimiento (850 ciclos) 3:30 H de autonomía	ES15909 8297 000	Cargador interno	80532413	Cargador HF 24V 13A SB5OR
SCRUBTEC 553 B FULL	24	ES1501970039C	2	Batería de 110 Ah Tubular (1000 ciclos) 3:40 H de autonomía	ES15909 8297 000	Cargador interno	80532413	Cargador HF 24V 13A SB5OR
SCRUBTEC 653 B FULL	24	ES1501970040E	2	Batería de 105 Ah Gel sin mantenimiento (850 ciclos) 3:30 H de autonomía	ES15909 8297 000	Cargador interno	80532413	Cargador HF 24V 13A SB5OR
SCRUBTEC 653 B FULL	24	ES1501970039C	2	Batería de 110 Ah Tubular (1000 ciclos) 3:40 H de autonomía	ES15909 8297 000	Cargador interno	80532413	Cargador HF 24V 13A SB5OR
SCRUBTEC 661 B	24	ES1501970040E	2	Batería de 105 Ah Gel sin mantenimiento (850 ciclos) 3:30 H de autonomía	ES15909 8297 000	Cargador interno	80532413	Cargador HF 24V 13A SB5OR
SCRUBTEC 661 B	24	ES1501970039C	2	Batería de 110 Ah Tubular (1000 ciclos) 3:40 H de autonomía	ES15909 8297 000	Cargador interno	80532413	Cargador HF 24V 13A SB5OR
SCRUBTEC 866	24	ES1501970037E	4	Batería 180Ah gel sin mantenimiento (850 ciclos) - 3:00 H de autonomía	ES15909 9679 000	Cargador interno 24V/25A	80522420	Cargador HF 24V 20A SB12OR
SCRUBTEC 866	24	ES1501970042C	4	Batería 200Ah tubular (1000 ciclos) - 3:30 H de autonomía	ES15909 9679 000	Cargador interno 24V/25A		
SCRUBTEC 886	24	ES1501970037E	4	Batería 180Ah gel sin mantenimiento (850 ciclos) - 3:00 H de autonomía	ES15909 9679 000	Cargador interno 24V/25A	80522420	Cargador HF 24V 20A SB12OR
SCRUBTEC 886	24	ES1501970042C	4	Batería 200Ah tubular (1000 ciclos) - 3:30 H de autonomía	ES15909 9679 000	Cargador interno 24V/25A		
SCRUBTEC R 253B	24	ES1501970039C	2	Batería de 110 Ah Tubular (1000 ciclos) Hasta 5 H de autonomía	ES159100000698	Cargador interno	80532413	Cargador HF 24V 13A SB12OR
SCRUBTEC R 253B	24	ES1501970040E	2	Batería de 105 Ah Gel sin mantenimiento (850 ciclos) Hasta 4:30 H de autonomía	ES159100000698	Cargador interno	80532413	Cargador HF 24V 13A SB12OR
SCRUBTEC R 466	24	ES1501970037E	4	Batería 180Ah gel sin mantenimiento (850 ciclos) - 3:20 H de autonomía	ES15909 9680 000	Cargador interno	80522420	Cargador HF 24V 20A SB12OR
SCRUBTEC R 466	24	ES1501970042C	4	Batería 200Ah tubular (1000 ciclos) - 3:45 H de autonomía	ES15909 9680 000	Cargador interno	80522420	Cargador HF 24V 20A SB12OR
SCRUBTEC R 471	24	ES1501970037E	4	Batería 180Ah gel sin mantenimiento (850 ciclos) - 3:20 H de autonomía	ES15909 9680 000	Cargador interno	80522420	Cargador HF 24V 20A SB12OR
SCRUBTEC R 471	24	ES1501970042C	4	Batería 200Ah tubular (1000 ciclos) - 3:45 H de autonomía	ES15909 9680 000	Cargador interno	80522420	Cargador HF 24V 20A SB12OR
SCRUBTEC R 686	24	ES1501970052	1	Cofre de 360Ah con relleno automático	56601080	Cargador interno	ES1580542430	Cargador 24V 30Ah
SCRUBTEC R 6100	24	ES1501970052	1	Cofre de 360Ah con relleno automático	56601080	Cargador interno	ES1580542430	Cargador 24V 30Ah

	SCRUBTEC 130 E	SCRUBTEC 334C B	SCRUBTEC 337.2	SCRUBTEC 344 B COMBI	SCRUBTEC 344 E	SCRUBTEC 453 B	SCRUBTEC 553 B	SCRUBTEC 653 BL COMBI	SCRUBTEC 661 BL COMBI	SCRUBTEC 866	SCRUBTEC 886	SCRUBTEC R 253 B COMBI	SCRUBTEC R 466	SCRUBTEC R 471	SCRUBTEC R 6100	SCRUBTEC R 686	REFERENCIA
Portadiscos																	
						○	○	○				○					L08837018
PORTA PAD ASM 12.75															○		56114241
PLATO DE ARRASTRE ASM 16.75																○	56114243
PLATO ARRASTRE 12									○								9099670000
PLATO ARRASTRE 14"			○														9099672000
SOPORTE DISCO VELCRO 508MM						○	○	○				○					9099671000
PLATO ARRASTRE 13" GIMBAL										○		○					38035A
PLATO ARRASTRE 14"														○			38036A
PLATO ARRASTRE 17"											○						38034A
PLATO ARRASTRE PUAS 12 305MM									○								L08603939
PAD HOLDER BRISTLE 17 430MM				○	○												9100001897
SOPORTE PAD Ø 432MM				●	○												9100002050
Disco 305 mm																	
CAJA 5D. 305MM MARRON									○								ES15EL0000035
CAJA 5D. 305MM ROJO									○								ES15EL0000032
CAJA 5D. 305MM ECO BLANCO									○								ES15EL0000031
CAJA 5D. 305MM AZUL									○								ES15EL0000033
CAJA 5D. 305MM VERDE									○								ES15EL0000034
CAJA 5D. 305MM NEGRO									○								ES15EL0000036

	SCRUBTEC 130 E	SCRUBTEC 334C B	SCRUBTEC 337.2	SCRUBTEC 344 B COMBI	SCRUBTEC 344 E	SCRUBTEC 453 B	SCRUBTEC 553 B	SCRUBTEC 653 BL COMBI	SCRUBTEC 661 BL COMBI	SCRUBTEC 866	SCRUBTEC 886	SCRUBTEC R 253 B COMBI	SCRUBTEC R 466	SCRUBTEC R 471	SCRUBTEC R 6100	SCRUBTEC R 686	REFERENCIA
Disco 330 mm																	
CAJA 5D. 330MM MARRON										o			o		o		ES15EL0000041
CAJA 5D. 330MM ROJO										o			o		o		ES15EL0000038
CAJA 5D. 330MM BLANCO										o			o		o		ES15EL0000037
CAJA 5D. 330MM AZUL										o			o		o		ES15EL0000039
CAJA 5D. 330MM VERDE										o			o		o		ES15EL0000040
PAD 13 330MM ECO NEGRO 5PCS										o			o		o		ES15EL0000042
Disco 355 mm																	
CAJA 5D. 355MM MARRON			o											o			ES15EL0000047
CAJA 5D. 355MM ROJO			o											o			ES15EL0000044
CAJA 5D. 355MM BLANCO			o											o			ES15EL0000043
CAJA 5D. 355MM AZUL			o											o			ES15EL0000045
CAJA 5D. 355MM VERDE			o											o			ES15EL0000046
CAJA 5D. 355MM NEGRO			o											o			ES15EL0000048
Disco 432 mm																	
CAJA 5D. 432MM EPP MARRON												o					10001975
CAJA 5D. 432MM ROJO				o	o							o				o	ES15EL0000062
CAJA 5D. 432MM BLANCO				o	o							o				o	ES15EL0000061
CAJA 5D. 432MM AZUL				o	o							o				o	ES15EL0000063
CAJA 5D. 432MM VERDE				o	o							o				o	ES15EL0000064
CAJA 5D. 432MM NEGRO				o	o							o				o	ES15EL0000066



	SCRUBTEC 130 E	SCRUBTEC 334C B	SCRUBTEC 337.2	SCRUBTEC 344 B COMBI	SCRUBTEC 344 E	SCRUBTEC 453 B	SCRUBTEC 553 B	SCRUBTEC 653 BL COMBI	SCRUBTEC 661 BL COMBI	SCRUBTEC 866	SCRUBTEC 886	SCRUBTEC R 253 B COMBI	SCRUBTEC R 466	SCRUBTEC R 471	SCRUBTEC R 6100	SCRUBTEC R 686	REFERENCIA
Disco 505 mm																	
	CAJA 5D. 505MM MARRON																ES15EL0000083
	CAJA 5D. 505MM ROJO																ES15EL0000080
	CAJA 5D. 505MM BLANCO																ES15EL0000079
	PAD 20 508MM ECO CANELA 5PCS																ES15EL0000092
Discos especiales																	
	DISCOS DIAMOND 305MM A																10002318
	DISCOS DIAMOND 305MM V																10002319
	DISCOS DIAMOND 330MM R																10002320
	DISCOS DIAMOND 330MM B																10002321
	DISCOS DIAMOND 330MM A																10002322
	DISCOS DIAMOND 330MM V																10002323
	DISCOS DIAMOND 350MM R																10002324
	DISCOS DIAMOND 350MM B																10002325





















	SCRUBTEC 130 E	SCRUBTEC 334C B	SCRUBTEC 337.2	SCRUBTEC 344 B COMBI	SCRUBTEC 344 E	SCRUBTEC 453 B	SCRUBTEC 553 B	SCRUBTEC 653 BL COMBI	SCRUBTEC 661 BL COMBI	SCRUBTEC 866	SCRUBTEC 886	SCRUBTEC R 253 B COMBI	SCRUBTEC R 466	SCRUBTEC R 471	SCRUBTEC R 6100	SCRUBTEC R 686	REFERENCIA
Discos especiales																	
DISCOS DIAMOND 350MM A			○											○			10002326
DISCOS DIAMOND 350MM V			○											○			10002327
DISCOS DIAMOND 430MM R				○	○							○					10002336
DISCOS DIAMOND 430MM B				○	○							○					10002337
DISCOS DIAMOND 430MM A				○	○							○					10002338
DISCOS DIAMOND 430MM V				○	○							○					10002339
DISCOS DIAMOND 508MM						○	○	○					○				10002348
DISCOS DIAMOND 508MM B						○	○	○					○				10002349
DISCOS DIAMOND 508MM A						○	○	○					○				10002350
DISCOS DIAMOND 508MM V						○	○	○					○				10002351
Cepillo disco 305mm																	
CEPILLO PROLENE 305MM 12									●								ES15EL08603842
CEPILLO 305MM 12 MID GRIT 240									□								ES15EL08603873
CEPILLO 305MM 12 PROLITE									□								ES15EL08603874
CEPILLO UNION MIX 305MM 1									□								L08603875
Cepillo disco 320 mm																	
CEPILLO ASM-POLY 12.5															○		56114218
CEPILLO NYLON BLANDO Ø320															○		56114219
CEPILLO ASM-LITE GRIT 12.5															○		56114220

● Equipamiento de serie
○ Accesorios
□ EQUIPAMIENTO OPCIONAL

	SCRUBTEC 130 E	SCRUBTEC 334C B	SCRUBTEC 337.2	SCRUBTEC 344 B COMBI	SCRUBTEC 344 E	SCRUBTEC 453 B	SCRUBTEC 553 B	SCRUBTEC 653 BL COMBI	SCRUBTEC 661 BL COMBI	SCRUBTEC 866	SCRUBTEC 886	SCRUBTEC R 253 B COMBI	SCRUBTEC R 466	SCRUBTEC R 471	SCRUBTEC R 6100	SCRUBTEC R 686	REFERENCIA
Cepillo disco 320 mm																	
																o	56114221
																o	56114222
Cepillo disco 330 mm																	
															o		303000381
											o						11437A
											□		o				11438A
											o		o				11439A
											o		o				11440A
Cepillo disco 370 mm																	
															o		303000382
															o		11427B
															o		11431B
																●	9099999000
																o	9100000000
																o	9100000001
																o	9100000002
																o	9100000003
															o		10874A
Cepillo disco 420 mm																	
																o	56114228
																o	56114229

	SCRUBTEC 130 E	SCRUBTEC 334C B	SCRUBTEC 337.2	SCRUBTEC 344 B COMBI	SCRUBTEC 344 E	SCRUBTEC 453 B	SCRUBTEC 553 B	SCRUBTEC 653 BL COMBI	SCRUBTEC 661 BL COMBI	SCRUBTEC 866	SCRUBTEC 886	SCRUBTEC R 253 B COMBI	SCRUBTEC R 466	SCRUBTEC R 471	SCRUBTEC R 6100	SCRUBTEC R 686	REFERENCIA	
Cepillo disco 420 mm																		
																	o	56114230
																	o	56114231
																	o	56114232
Cepillo disco 430 mm																		
												o						10384A
												o						10875A
												o						11424B
												o						11425B
												o						11430B
					o	o												909 5692 000
					o	o												ES15EL09 5692 000
					●	●												ES15EL08812891
					o	o												909 5694 000
Cepillo disco 530 mm																		
												o						L08837067
						●	●	●				●						ES15EL08837025
						o	□	□				o						ES15EL08837026
						o	□	□				o						L08837027
						o	□	□				o						L08837028
						o	□	□				o						ES15EL08837029














● Equipamiento de serie
 o Accesorios
 □ EQUIPAMIENTO OPCIONAL
















	SCRUBTEC 130 E	SCRUBTEC 334C B	SCRUBTEC 337.2	SCRUBTEC 344 B COMBI	SCRUBTEC 344 E	SCRUBTEC 453 B	SCRUBTEC 553 B	SCRUBTEC 653 BL COMBI	SCRUBTEC 661 BL COMBI	SCRUBTEC 866	SCRUBTEC 886	SCRUBTEC R 253 B COMBI	SCRUBTEC R 466	SCRUBTEC R 471	SCRUBTEC R 6100	SCRUBTEC R 686	REFERENCIA
Cepillo disco 530 mm																	
	CEPILLO 530MM 46 MAGNA GR																L08837065
	CEPILLO DYNAGRIT D530 21*																L08837066
Cepillo cilíndrico																	
	CEPILLO CILINDRICOS 310MM MOQUETAS																107411863
	CEPILLO CILINDRICO 310MM NEGRO																107411861
	CEPILLO CILINDRICO 310MM BLANCO																107411860
	CEPILLO CILINDRICO 310MM MICROFIBRAS																107411862
	CEPILLO CILIN. 340MM HARD GRIT 320 GRIS																9100002067
	CEPILLO CIL 340MM MEDIO NYLON BLANCO																9100002066
	CEPILLO CILINDRICO 340MM MICROFIBRA																9100002068
	CEPILLO CILIN. 340MM BLANDO NYLON NEGRO																9100002069
Labios																	
	KIT LABIOS GOMA 1050MM 34																56382738
	KIT LABIOS GOMA ROJO 1050																56382739
	KIT LABIOS PU 1050MM 34																56382740
	KIT LABIOS GOMA 1180MM 38																56382741
	KIT LABIOS GOMA ROJO 1180																56382742
	KIT LABIOS PU 1180MM 38																56382743
	KIT LABIOS POLIURETANO 830MM 32.5																11333A
	KIT LABIOS DE GOMA 830MM																11336A

	SCRUBTEC 130 E	SCRUBTEC 334C B	SCRUBTEC 337.2	SCRUBTEC 344 B COMBI	SCRUBTEC 344 E	SCRUBTEC 453 B	SCRUBTEC 553 B	SCRUBTEC 653 BL COMBI	SCRUBTEC 661 BL COMBI	SCRUBTEC 866	SCRUBTEC 886	SCRUBTEC R 253 B COMBI	SCRUBTEC R 466	SCRUBTEC R 471	SCRUBTEC R 6100	SCRUBTEC R 686	REFERENCIA
Labios																	
KIT LABIOS 32.5° LINATEX										○							11339A
KIT LABIOS PU 370MM 14			●														910000077
KIT LABIOS GOMA LATERALES			○														910000302
KIT LABIOS PU 740MM 29						○	□	□									909 6858 000
KIT LABIOS PU 840MM 33									□								909 6859 000
KIT LABIOS GOMA 890MM 35													○	○			9097804000
KIT LABIOS GOMA ROJO 890M													○	○			9099211000
KIT LABIOS PU 890MM													●	●			9099855000
LABIOS ANTI MARCA 840MM/									●								9100000280
LABIOS ANTI MARCA 740MM/						●	●	●									9100000279
LABIO DE POLIURETANO 790MM															●		9100000490
LABIOS DE GOMA ROJA 740MM													○				9100000060
LABIOS DE GOMA 740MM													○				9100000810
KIT LABIOS ESTANDAR	●																107411867
BOQUILLA 360MM PU 2 UNI		●															9100002064
KIT LABIOS GOMA 700MM 28				●	●												9100002541
KIT LABIOS PU 700MM 28				○	○												9100002542
KIT LABIOS GOMA ROJA 700MM 28				○	○												9100002543



● Equipamiento de serie
○ Accesorios
□ EQUIPAMIENTO OPCIONAL

	SCRUBTEC 130 E	SCRUBTEC 334C B	SCRUBTEC 337.2	SCRUBTEC 344 B COMBI	SCRUBTEC 344 E	SCRUBTEC 453 B	SCRUBTEC 553 B	SCRUBTEC 653 BL COMBI	SCRUBTEC 661 BL COMBI	SCRUBTEC 866	SCRUBTEC 886	SCRUBTEC R 253 B COMBI	SCRUBTEC R 466	SCRUBTEC R 471	SCRUBTEC R 6100	SCRUBTEC R 686	REFERENCIA
Otros																	
 CONTADOR HORAS 220V							<input type="checkbox"/>	<input type="checkbox"/>									909 6735 000
 KIT CONTADOR DE HORA						<input type="checkbox"/>	<input type="checkbox"/>	<input type="checkbox"/>	<input type="checkbox"/>								9096951000
KIT CONTADOR HORAS										<input type="checkbox"/>	<input type="checkbox"/>						11371A
KIT DOBLE MOTOR ASPIRACION 24V															<input type="checkbox"/>	<input type="checkbox"/>	56114245
 KIT ASPIRACION															<input type="checkbox"/>	<input type="checkbox"/>	56601087
KIT REDUCTOR DE SONIDO ASPIRACION															<input type="checkbox"/>	<input type="checkbox"/>	56114246
 KIT SOPORTE MOPA													<input type="checkbox"/>	<input type="checkbox"/>			9097815000
KIT ALARMA SILENCIOSA													<input type="checkbox"/>	<input type="checkbox"/>			9098772000
KIT MOTOR ASPIRACION 24V 450W												<input type="checkbox"/>					9100000957
 KIT CINTURON SEGURIDAD															<input type="checkbox"/>	<input type="checkbox"/>	56422162
USB PORT KIT												<input type="checkbox"/>					9100000784
 KIT CAJA DESECHOS													<input checked="" type="checkbox"/>	<input checked="" type="checkbox"/>			9098712000
 KIT PAPELERA													<input type="checkbox"/>	<input type="checkbox"/>			9098480000
 KIT PAPELERA												<input type="checkbox"/>					9100000697
 KIT BOLSA PARA ACCESORIOS		<input type="checkbox"/>															107414568
 KIT SOPORTE MOPA												<input type="checkbox"/>					9100000688
 KIT MOQUETA COMPLETO		<input type="checkbox"/>															107411865
 KIT LABIOS PARA MOQUETA		<input type="checkbox"/>															107411868
 SISTEMA DE RELLENO AUTOMATICO DE AGUA												<input type="checkbox"/>					9100000707

	SCRUBTEC 130 E	SCRUBTEC 334C B	SCRUBTEC 337.2	SCRUBTEC 344 B COMBI	SCRUBTEC 344 E	SCRUBTEC 453 B	SCRUBTEC 553 B	SCRUBTEC 653 BL COMBI	SCRUBTEC 661 BL COMBI	SCRUBTEC 866	SCRUBTEC 886	SCRUBTEC R 253 B COMBI	SCRUBTEC R 466	SCRUBTEC R 471	SCRUBTEC R 6100	SCRUBTEC R 686	REFERENCIA
Otros																	
 MANGUERA LLENADO				●	●	○											9097290000
 MANGUERA DE LLENADO												○					9100000952
 KIT ASPIRACION MANUAL	□																107411864
 FILTRO ANTIESPUMANTE				○	○	○	□	□	□			○	○	○			909 5065 000
 KIT RUEDAS CASTOR									□	□							9098947000
 RUEDA TRASERA										□	□						909 5511 000
 RUEDA DE TRACCION D.250									□	□							9097026000
 MANGO	●																107413470
 CABLE DE 10M DESMONTABLE	●																107413490
 CABLE DE 15 M DESMONTABLE	○																107414842
 KIT REPOSA BRAZOS R/H															□	□	56383188
 RECIPIENTE PLASTICO RESIDUOS		●															9100001964
 KIT SISTEMA DETERGENTE				□													9100002531
 OPCION LLAVE				□													9100002532
 FALDON ANTI SALPICADURAS				○	○												9100001927



Barre todo el polvo, suciedad y desechos

- El diseño compacto hace que sea ideal cuando el espacio es limitado y para la limpieza en zonas congestionadas
- La mayoría de las veces, la barredora no necesita mantenimiento ya que es puramente mecánica, es decir, no tiene motor, batería ni cable de alimentación
- La escoba principal se puede ajustar girando la manilla del mango. Dispone de transmisión de dos ruedas y cuando se tira hacia atrás de la barredora, la escoba dejará de girar
- Para reemplazar la escoba principal, simplemente desatornille los tres tornillos de cada lado
- La escoba lateral está impulsada por correas. Para aumentar la tensión de la correa, simplemente mueva la placa, desatornille los dos tornillos de la placa y ajuste según sea necesario
- Para sustituir la escoba lateral, simplemente desatornille los tres tornillos. La tolva de 38 litros es muy ligera y el mango robusto hace que sea fácil de vaciar

Si desea que sus instalaciones ofrezcan la mejor imagen posible, disponemos de una solución sencilla y eficaz. Se trata de las barredoras manuales FLOORTEC 570 M / 592 M que permiten limpiar rápidamente tanto suelos interiores como exteriores. Estas barredoras realizan el trabajo hasta seis veces más rápido que una escoba ya que los cepillos recogen y eliminan polvo, suciedad, restos de arena, clavos, tornillos, colillas, etc.



DATOS TÉCNICOS	FLOORTEC 570 M	FLOORTEC 592 M
Fuente energía	Manual	Manual
Rendimiento cepillo central teórico/real (m²/h)	1920/960	1920/960
Rendimiento con 1 cepillo lateral teórico/real (m²/h)	2800/1400	2800/1400
Rendimiento con 2 cepillos laterales teórico/real (m²/h)	-	3680/1840
Ancho de trabajo c/cepillo lateral derecho (mm)	700	700
Ancho de trabajo c/2 cepillos laterales (mm)	-	920
Volumen depósito residuos	38	38
Cepillo principal (mm)	480	480
Peso (kg)	19,5	20
Largo x ancho x alto (mm)	790x375x870	790x375x870
CARACTERÍSTICAS		
Adjustable handle	•	•
Soft handle	•	•
Ergonomic handle	•	•
Folding handle	•	•
Two side brooms		•
No tool main broom adjustment	•	•
No tool side broom adjustment	•	•
Dust filter	•	•
Gear driven main broom	•	•
EQUIPAMIENTO ESTÁNDAR		
CEPILLO CENTRAL	VP11211	VP11211
CEPILLO LATERAL	VP11406	VP11406
FILTER	VP11902	VP11902
REFERENCIA	50000495	50000496



Barrido de pequeñas áreas con tracción y aspiración

- Barrido sin levantar polvo
- Cepillo principal y lateral ajustable individualmente
- Asa regulable
- Amplio depósito
- Rápida y fácil revisión/cambio de filtros y cepillos sin utilizar herramientas
- Ergonomía, tracción y maniobrabilidad sencillas para un ritmo de trabajo óptimo
- Construcción duradera en polietileno rotomoldeado resistente a la corrosión

Barredora a baterías con tracción y aspiración constante de dimensiones reducidas indicada para espacios medios. Fácil de usar y de una rapidez de trabajo 10 veces superior a una barredora manual. El filtro permite una mejor aspiración del polvo e incluye sacudidor para evitar su saturación. La tracción se controla desde el asa regulable en inclinación, la carga de residuos es frontal y está completamente fabricada en polietileno.



DATOS TÉCNICOS	FLOORTEC 350
Diámetro cepillo lateral (mm)	315
Cepillo principal (mm)	500
Ancho de trabajo c/cepillo lateral derecho (mm)	720
Ancho trabajo con/ sin cepillo lateral (MM)	720/500
Volumen depósito residuos	60
Área filtro (m ²)	1
Fuente energía	Batería 12 V
Velocidad de trabajo (km/h)	4
Subida de rampa %	20
Rendimiento cepillo lateral teórico/real (m ² /h)	2880/1730
Rendimiento cepillo central teórico/real (m ² /h)	2000/1200
Largo x ancho x alto (mm)	998x797x1100
Peso neto (kg)	52
CARACTERÍSTICAS	
Sacudidor de filtro manual	•
Indicador de batería	•
Diseño compacto	•
Barrido directo	•
Ruedas de tracción anti marca	•
Asa ajustable	•
Cargador interno incorporado	•
EQUIPAMIENTO ESTÁNDAR	
BATERIA GEL 49 AH	1464483000
CARGADOR BATERIAS 12V 6A	146 3051 000
CEPILLO CENTRAL PPL0.7	1463174000
CEPILLO LAT 109X315PPL0.5	146 3035 000
KIT FILTRO POLIESTER	1463161000
REFERENCIA	908 4704 010



Efectividad y facilidad a la hora de limpiar – aumentando la productividad

- Control de barrido One-Touch
- Todas las funciones se iniciaran automáticamente cuando la máquina se encienda. Menos formación para el operario
- No se necesitan herramientas para el cepillo central, lateral ni tampoco para extraer el filtro
- Mango robusto, ergonómico y plegable
- Cargador estándar integrado a bordo
- Sistema de sacudidor de filtro eficiente que reduce la necesidad de limpiar el filtro

Basada en una investigación detallada de las necesidades y deseos de usuarios finales, FLOORTEC 760 ofrece beneficios prácticos que permitirán ahorrar tiempo, mejorar la calidad de su limpieza y aumentar la productividad.

Disponible en versión de batería para barrer tanto en el interior como en el exterior, así como una versión de gasolina para su uso al aire libre. Esta máquina es una opción realmente productiva y atractiva para gasolineras, concesionarios, industria, almacenes y para agricultores.



DATOS TÉCNICOS	FLOORTEC 760 B	FLOORTEC 760 P
Diámetro cepillo lateral (mm)	315	315
Cepillo principal (mm)	600	600
Ancho de trabajo c/cepillo lateral derecho (mm)	825	825
Ancho de trabajo c/2 cepillos laterales (mm)	1050	1050
Volumen depósito residuos	60	60
Área filtro (m ²)	1.9	1.9
Fuente energía	Batería 12 V	Petrol Honda 2.14 W
Velocidad de trabajo (km/h)	4.5	4.5
Subida de rampa %	20	20
Rendimiento con 1 cepillo lateral teórico/real (m ² /h)	3715/2230	3715/2230
Rendimiento con 2 cepillos laterales teórico/real (m ² /h)	4725/2835	4725/2835
Rendimiento cepillo central teórico/real (m ² /h)	2700/1620	2700/1620
Largo x ancho x alto (mm)	1390x870x1100	1390x870x1100
Peso neto (kg)	82	88
CARACTERÍSTICAS		
Sacudidor de filtro manual	•	•
Indicador de batería	•	•
Depósito residuos con ruedas y asa	•	•
Filtro panel de papel	•	•
Ruedas de tracción anti marca	•	•
Asa ajustable	•	•
Cargador interno incorporado	•	
EQUIPAMIENTO ESTÁNDAR		
KIT SACUDIDOR DE FILTRO MANUAL	1465480000	1465480000
CEPILLO CENTRAL POLIPRO.	1465215000	1465215000
CEPILLO LAT 109X315PPL0.5	146 3035 000	146 3035 000
FILTRO DE PAPEL	1464902000	1464902000
REFERENCIA	9084113010	9084114010



Barrido de 360° sin polvo y con subida de rampas de hasta un 16%

- Sacudidor automático del filtro
- Sube rampas de hasta el 16%
- Maniobrabilidad de 360°
- Dos cepillos laterales para un barrido más ancho
- Pedal acelerador de velocidad y palanca de marcha atrás integrada en el volante
- Potente motor de aspiración y filtro de gran superficie para un barrido libre de polvo
- Cambio de filtros y cepillos rápido y fácil, sin necesidad de herramientas
- Asiento ajustable para una mayor seguridad y confort
- Columna del volante ajustable
- Panel de control fácil de usar

La FLOORTEC R 360, con su maniobrabilidad de 360° y su potente tracción, capaz de subir rampas de hasta un 16%, es la solución perfecta para barrer en las zonas más inaccesibles. Suficientemente pequeña para entrar en un ascensor. La solución ideal para zonas medias como estaciones de servicio, aparcamientos, patios de colegio, centros comerciales, polideportivos, fábricas y almacenes. La columna del volante se ajusta para adaptarse completamente al operario y para asegurar el fácil acceso a la máquina.



DATOS TÉCNICOS

	FLOORTEC R 360 B OBC	FLOORTEC R 360 P
Cepillo principal (mm)	600x265	600x265
Diámetro cepillo lateral (MM)	420	420
Ancho de trabajo c/2 cepillos laterales (mm)	1000	1000
Volumen depósito residuos	50	50
Área filtro (m ²)	3	3
Fuente energía	Batería 24V	Petrol
Velocidad de trabajo (km/h)	5.5	5.5
Subida de rampa %	16	16
Rendimiento cepillo lateral teórico/real (m ² /h)	5500/3850	5500/3850
Rendimiento cepillo central teórico/real (m ² /h)	3300/2310	3300/2310
Radio de giro (CM)	983	983
Largo x ancho x alto (mm)	1255x795x1155	1255x795x1155
Peso neto (kg)	144	203
CARACTERÍSTICAS		
Volante y asiento ajustables	•	•
Sacudidor eléctrico del filtro	•	•
Contador horas	•	
Freno de estacionamiento	•	•
Ruedas de tracción anti marca	•	•
Dos cepillos laterales	•	•
Cargador interno incorporado	•	
EQUIPAMIENTO ESTÁNDAR		
COFRE DE BATERIAS	146 1684 000	
CHARGER BATT. ON BOARD 24V 13A 230V KIT	1464527000	
CEPILLO PRIN 265X600 CHEVRON 6R PPL 0.7	146 0748 000	146 0748 000
BROOM SIDE 180X400 PPL 0.7	145 1899 000	145 1899 000
FILTRO DE PAPEL	146 1888 000	146 1888 000
REFERENCIA	908 4207 010	908 4208 010



Diseñada para cumplir con tus diferentes necesidades de limpieza

- Sacudidor automático del filtro
- Sube rampas de hasta el 20%
- Dos cepillos laterales para un barrido más ancho
- Revisión y cambio de filtros y cepillos sin necesidad de herramientas
- Pedal acelerador de velocidad y palanca de marcha atrás integrada en el volante
- Potente motor de aspiración y filtro de gran superficie para un barrido libre de polvo
- Estructura de metal anti-corrosión
- Interruptores térmicos en la tracción y los motores de los cepillos, para mayor protección y menores costes de mantenimiento
- Flap regulable para permitir la recogida de residuos de mayor tamaño
- Entrada del operario desde ambos lados
- Columna del volante ajustable
- Panel de control fácil de usar

La robusta barredora FLOORTEC R 670 está diseñada para resistir las condiciones de trabajo más duras, tanto en interiores como en exteriores. Excelente radio de giro y capacidad de subir rampas de hasta un 20%, para un flujo de trabajo óptimo. Fácil acceso a todos los componentes. Fácil revisión y mantenimiento.



DATOS TÉCNICOS	FLOORTEC R 670 B OBC	FLOORTEC R 670 P
Diámetro cepillo lateral (mm)	420	420
Cepillo principal (mm)	700x300	700x300
Ancho de trabajo c/2 cepillos laterales (mm)	1260	1260
Volumen depósito residuos	70	70
Área filtro (m ²)	4.3	4.3
Fuente energía	Batería 24V	Petrol
Velocidad de trabajo (km/h)	5	5
Subida de rampa %	20	20
Rendimiento cepillo lateral teórico/real (m ² /h)	6300/4410	6300/4410
Rendimiento cepillo central teórico/real (m ² /h)	3500/2450	3500/2450
Radio de giro (CM)	236	236
Largo x ancho x alto (mm)	1480x930x1220	1480x930x1220
Peso neto (kg)	255	315
CARACTERÍSTICAS		
Volante y asiento ajustables	•	•
Sacudidor eléctrico del filtro	•	•
Contador horas	•	•
Alarma aviso marcha atrás	•	•
Freno de estacionamiento	•	•
Barrido húmedo by-pass	•	•
Cargador interno incorporado	•	
EQUIPAMIENTO ESTÁNDAR		
KIT CEPILLO IZQUIERDO	1463970000	1463970000
KIT CARGADOR INTERNO	146 2052 000	
CEP. CILIND. NYLON	145 4879 000	145 4879 000
CEPILLO LATERAL 180X400	1466140000	1466140000
FILTRO DE PAPEL	1463523000	1463523000
REFERENCIA	9084315010	9084316010



Estructura ergonómica y sostenible para una productividad excepcional

- Medio ambiente limpio con un sistema libre de polvo
- Un solo botón activa el control de aspiración ahorrando energía
- Sistema de descarga hidráulico con una gran tolva que puede ser controlada desde el asiento
- Muy silenciosa a la hora de limpiar
- Todos los sistemas están controlados por un pedal que hace fácil el manejo
- El fácil acceso a todos sus componentes, hace sencillo y rápido su mantenimiento y uso
- El mantenimiento se realiza sin utilizar herramientas
- Columna del volante y asiento ajustables, para una mayor seguridad y confort
- Entrada del operario desde ambos lados
- El dibujo de las ruedas traseras permite una conducción suave y antideslizante

La FLOORTEC R 870 combina el rendimiento y la ergonomía con un precio de compra atractivo. Espectacular barrido y control de la limpieza con un solo botón. Arranca y para automáticamente el cepillo y el sistema de aspiración, ahorrando energía y limpiando de forma fácil.



DATOS TÉCNICOS

	FLOORTEC R 870 B	FLOORTEC R 870 P
Cepillo principal (mm)	700x340	700x340
Ancho de trabajo c/cepillo lateral derecho (mm)	975	975
Ancho de trabajo c/2 cepillos laterales (mm)	1250	1250
Volumen depósito residuos	75	75
Altura máxima de vaciado (cm)	150	150
Área filtro (m²)	7	7
Fuente energía	Batería 24 V	Petrol Honda 4,1 kW
Velocidad de trabajo (km/h)	7	7
Subida de rampa %	20	20
Rendimiento con 1 cepillo lateral teórico/real (m²/h)	6825/4780	6825/4780
Rendimiento con 2 cepillos laterales teórico/real (m²/h)	8750/6125	8750/6125
Rendimiento cepillo central teórico/real (m²/h)	4900/3430	4900/3430
Radio de giro (CM)	189	189
Largo x ancho x alto (mm)	1640x1035x1330	1640x1035x1330
Peso neto (kg)	433	511
CARACTERÍSTICAS		
Sacudidor eléctrico del filtro	•	•
Contador horas	•	•
Alarma aviso marcha atrás	•	•
Freno de estacionamiento	•	•
Sistema de descarga alta variable	•	•
Barrido húmedo by-pass	•	•
Cargador interno incorporado	•	
EQUIPAMIENTO ESTÁNDAR		
CHARGER BATT. ON BOARD 24V 30A 230V KIT	1465175000	
CEPILLO CENTRAL CHEVRON 6R PPL	1463913000	1463913000
CEPILLO LAT MIX ACERO PPL	1465318000	1465318000
FILTRO DE PANEL ULTRA WEB AZUL	1464189000	1464189000
REFERENCIA	9084404010	9084405010

MODELO	VOLTAJE	REFERENCIA DE LA BATERIA	CANTIDAD POR MAQUINA	DESCRIPCION	REFERENCIA CARGADOR INTERNO	DESCRIPCION
FLOORTEC 350 B	12	ES1501970049E		Batería de 76Ah sin mantenimiento (750 ciclos - 2h máx.)	ES151463505100	
FLOORTEC 760	12	ES1501970038E	2	Batería de 180Ah tubular (1000 ciclos) 3:30 H de autonomía	ES151465494000	
FLOORTEC 760	12	ES1501970037E	2	Batería de 180Ah de Gel sin mantenimiento (850 ciclos) 3:00 H de autonomía	ES151465494000	Cargador interno
FLOORTEC R 360 B	24	ES1501970039C	2	Batería de 110Ah tubular (1000 ciclos) 2:50 H de autonomía	ES151464527000	Cargador interno
FLOORTEC R 360 B	24	ES1501970040E	2	Batería de 105Ah gel sin mantenimiento (850 ciclos) 2:40 H de autonomía	ES151464527000	
FLOORTEC R 670 B	24	ES1501970037E	4	Batería de 180Ah gel sin mantenimiento (850 ciclos) - 3:40 H de autonomía	ES151462337000	
FLOORTEC R 670 B	24	ES1501970042C	4	Batería de 200Ah tubular (1000 ciclos) - 3:30 H de autonomía	ES151462337000	
FLOORTEC R 870 B	24	ES1501970045E	1	Batería de 240Ah gel sin mantenimiento - 6V	ES151464505000	Cargador interno 24V 30 Ah



Cepillo principal

CEPILLO CENTRAL M 180X500

○

146 3016 000

CEPILLO CENTRAL PPL0.7

●

1463174000

CAPILLO PRINC 200X500 CHEVRON 6R PPL 0.3

○

146 3015 000

CEPILLO CILINDRICO PPL

○

○

146 0751 000

CEPILLO CILINDRICO FIBRA NATURAL 245

○

○

146 0753 000

CEPILLO PRINC265X600 CHEVRON 6R MIX ACER

○

○

○

○

146 0750 000

CEPILLO PRINC 265X600 CHEVRON 6R PPL 0.7

●

●

146 0748 000

CEPILLO CENTRAL POLIPRO.

●

●

1465215000

CEPILLO PRINCIP 265X600 CHEVRON 7R MIX 5

○

○

1465216000

CEP. CILIND. FIBRA NAT.

○

○

145 6080 000

CEP. CILIND. NYLON

●

●

145 4879 000

CEP. CILIND. MIX. ACER.

○

○

145 4957 000

CEPILLO CE CHEVRON 6R MIX

○

○

1463854000

CEPILLO CENTRAL CHEVRON 6R PPL

●

●

1463913000

CEPILLO CE CHEVRON 6R MIX

○

○

1464947000

CEPILLO PRIN 245X600 CHEVRON 6R NYLON

○

○

146 0752 000

CEPILLO CENTRAL

●

●

VP11211

Cepillo lateral

CEPILLO LAT 109X315PPL0.5

●

●

●

146 3035 000





Cepillo lateral

	FLOORTEC 570 M	FLOORTEC 592 M	FLOORTEC 350	FLOORTEC 760 B	FLOORTEC 760 P	FLOORTEC R 360 B OBC	FLOORTEC R 360 P	FLOORTEC R 670 B OBC	FLOORTEC R 670 P	FLOORTEC R 870 B	FLOORTEC R 870 P	REFERENCIA
CEP LAT MOQ 109X315 NYLON			○	○	○							146 3036 000
CEPILLO LATERAL 180X350 NYLON						○	○					146 0678 000
CEPILLO LATERAL 180X400 NATURAL						○	○					145 4976 000
CEPILLO LATERAL 180X400								○	○			1466141000
CEPILLO LATERAL 180X400 PPL 0.7						●	●					145 1899 000
CEPILLO CENTRAL 180X400 MIX ACERO						○	○					145 4959 000
CEPILLO LATERAL 180X400								●	●			1466140000
CEPILLO LAT MIX ACERO PPL										●	●	1465318000
CEPILLO LATERAL 280X450 MIX 5										○	○	1465319000
CEPILLO LATERAL PPL 1.0 N										○	○	1465320000
CEPILLO LATERAL	●	●										VP11406
Otros												
KIT CEPILLO IZQUIERDO								●	●			1463970000
KIT CEPILLO LATERAL IZQUIERDO PPL				□	□							1465408000
KIT CEPILLO IZQ MIX ACERO										□	□	1464946000
KIT MOQUETA			□									1463171000
KIT MOQUETA						□						146 2102 000
KIT DEPOSITO 18 L								○	○			1463981000
KIT CAJA BATERIAS								□				146 2791 000





Otros



	FLOORTEC 570 M	FLOORTEC 592 M	FLOORTEC 350	FLOORTEC 760 B	FLOORTEC 760 P	FLOORTEC R 360 B OBC	FLOORTEC R 360 P	FLOORTEC R 670 B OBC	FLOORTEC R 670 P	FLOORTEC R 870 B	FLOORTEC R 870 P	REFERENCIA
SOPORTE FIJACION BATERIAS										<input type="checkbox"/>		1465171000
KIT REPOSA BRAZO IZQUIERDO										<input type="checkbox"/>	<input type="checkbox"/>	1464960000
KIT REPOSA BRAZO DERECHO										<input type="checkbox"/>	<input type="checkbox"/>	33019556
KIT RUEDAS TRASERAS ESPUMA ANTI MARCA										<input type="checkbox"/>	<input type="checkbox"/>	1465312000
KIT RUEDAS TRASERAS SOLIDAS ANTI MARCA										<input type="checkbox"/>	<input type="checkbox"/>	1465313000
RUEDA FRONTAL ANTIMARCA								<input type="checkbox"/>	<input type="checkbox"/>			146 2745 000
RUEDA TRASERA ANTIMARCA								<input type="checkbox"/>	<input type="checkbox"/>			146 2746 000
RUEDA DELANTERA ANTI MARC										<input type="checkbox"/>	<input type="checkbox"/>	1464955000
KIT ASP. MANUAL SR1100SB								<input type="checkbox"/>	<input type="checkbox"/>			146 2524 000
KIT ALFOMBRILLA										<input type="checkbox"/>	<input type="checkbox"/>	1464957000
KIT CONTADOR DE HORA				<input type="checkbox"/>	<input type="checkbox"/>							9096951000
KIT CINTURON DE SEGURIDAD										<input type="checkbox"/>	<input type="checkbox"/>	1464954000
ASIENTO CON CINTURON SEG.								<input type="checkbox"/>	<input type="checkbox"/>			146 2900 000
KIT ALARMA MARCHA ATRAS						<input type="checkbox"/>	<input type="checkbox"/>					146 2661 000
KIT FALDON NEOPRENO CEPILLO LATERAL			<input type="checkbox"/>									1463255000
KIT SACUDIDOR FILTRO ELECTRICO				<input type="checkbox"/>	<input type="checkbox"/>							1465474000
KIT SACUDIDOR DE FILTRO MANUAL				●	●							1465480000
KIT ANTI-POLVO										<input type="checkbox"/>	<input type="checkbox"/>	1464953000
COFRE DE BATERIAS						●						146 1684 000

● Equipamiento de serie
 Accesorios
 EQUIPAMIENTO OPCIONAL



	FLOORTEC 570 M	FLOORTEC 592 M	FLOORTEC 350	FLOORTEC 760 B	FLOORTEC 760 P	FLOORTEC R 360 B OBC	FLOORTEC R 360 P	FLOORTEC R 670 B OBC	FLOORTEC R 670 P	FLOORTEC R 870 B	FLOORTEC R 870 P	REFERENCIA
Filtro de Barrido												
FILTRO DE PAPEL						●	●					146 1888 000
FILTRO DE PAPEL				●	●							1464902000
FILTRO DE PAPEL								●	●			1463523000
PANEL FILTRO PAPEL ABIERTO POLVO FINO										○	○	1465402000
FILTRO DE PANEL ULTRA WEB AZUL										●	●	1464189000
PANEL FILTRO POLIESTER ABIERTO POLVO FIN										○	○	1465403000
PANEL FILTRO POLIESTER ULTRA WEB										○	○	1464839000
FILTRO DE POLIESTER				○	○							1464691000
FILTRO POLIESTER LAVABLE								○	○			146 2759 000
FILTRO DE POLIESTER						○	○					146 1988 000
KIT FILTRO POLIESTER			●									1463161000
FILTRO POLIESTER ANTISTAT								○	○			145 6013 000
FILTRO POLIESTER ANTIST.						○	○					146 1989 000
PREFILTRO								○	○			146 2731 000
PREFILTRO				○	○							1465018000
Opción Guardia												
PROTECCION CEPILLO D								□	□			1464058000
PROTECCION CEPILLO IZ								□	□			1464105000
KIT PROTECTOR CEPILLO DERECHO										□	□	1464958000

● Equipamiento de serie
○ Accesorios
□ EQUIPAMIENTO OPCIONAL



FLOORTEC 570 M	FLOORTEC 592 M	FLOORTEC 350	FLOORTEC 760 B	FLOORTEC 760 P	FLOORTEC R 360 B OBC	FLOORTEC R 360 P	FLOORTEC R 670 B OBC	FLOORTEC R 670 P	FLOORTEC R 870 B	FLOORTEC R 870 P
----------------	----------------	--------------	----------------	----------------	----------------------	------------------	----------------------	------------------	------------------	------------------

REFERENCIA

Opción Guardia



KIT PROTECTOR CEPILLO IZQUIERDO

1464959000



KIT TECHO PROTECCION

1464952000

KIT TECHO SEGURIDAD

146 2735 000

PLACA PARA TECHO DE SEGURIDAD

1464956000

Flap y faldón



KIT FALDON ANTI MARCA

1465541000

KIT FALDON ANTI MARCA

1463167000

KIT FALDON ANTI MARCA

1464951000

KIT FALDON ANTI MARCAS

146 2744 000

Opción Luz



KIT LUZ DE TRABAJO

1463972000

KIT LUZ DE TRABAJO

146 2663 000

KIT LUZ ESTROBOSCOPICA

1464948000

LUZ ESTROBOSCOPICA

146 2659 000

KIT LUZ ESTROBOSCOPICA

146 2692 000



KIT LUCES DELANTERAS 24V 70W

1466346000



Sencilla, eficiente, gran durabilidad y con un mínimo mantenimiento

- Motor descentralizado para limpiar bajo muebles y radiadores
- Tubo y estructura de acero rugoso, resistente a los golpes
- Larga vida útil con un mínimo coste de mantenimiento
- Gancho para sujetar el cable
- Parachoques de goma para proteger la máquina y el entorno de los golpes
- Fácil de utilizar

La SPINTEC 443 es una gama de abrillantadoras monodisco para tareas profesionales de limpieza y mantenimiento en una gran variedad de tipos de suelos: hormigón, con revestimiento de piedra o cerámica, azulejos, PVC, linóleo, parquet, madera y alfombras.

La limpieza y brillantez de los suelos son dos de los aspectos que los clientes valoran más. Gancho que permite almacenar el cable. Permite liberar el cable de forma rápida y sencilla.



DATOS TÉCNICOS	SPINTEC 443
Potencia (W)	1100
Voltaje (V)	230
Frecuencia (HZ)	50
Nivel de presión sonora dB(A)	59
Diámetro cepillo/disco (mm)	430
Velocidad cepillo/disco (RPM)	180
Par torsión cepillo (NM)	63
Longitud cable eléctrico (m)	15
Peso (kg)	37
Largo x ancho x alto (mm)	572x445x1236
CARACTERÍSTICAS	
Almacenamiento de cable	•
Mango ergonómico	•
Recipiente accesorios	•
Cambio de cable fácil	•
Transmisión por correa	•
Off-set	•
EQUIPAMIENTO ESTÁNDAR	
REFERENCIA	56380065



Sencilla, eficiente, gran durabilidad y con un mínimo mantenimiento


















- Gancho para el cable
- Soporte de enchufe
- Grandes ruedas
- Fácil sustitución de cable
- Motor descentralizado para mayor estabilidad
- Parachoques de vinilo extrusionado para proteger la máquina y el entorno de los golpes
- Funcionamiento silencioso y gran durabilidad
- Fácil manejo

De fácil manejo y alto nivel de fiabilidad a un precio muy competitivo. La serie SPINTEC ha sido fabricada para llevar a cabo un amplio abanico de aplicaciones. Dispone de nuevas características que mejoran la ergonomía y el transporte.



DATOS TÉCNICOS	SPINTEC 443 DS
Potencia (W)	1500
Voltaje (V)	230
Frecuencia (HZ)	50
Nivel de presión sonora dB(A)	61
Diámetro cepillo/disco (mm)	430
Velocidad cepillo/disco (RPM)	185/370
Par torsión cepillo (NM)	58/40
Longitud cable eléctrico (m)	15
Peso (kg)	40
Largo x ancho x alto (mm)	572x445x1236
CARACTERÍSTICAS	
Almacenamiento de cable	•
Mango ergonómico	•
Recipiente accesorios	•
Cambio de cable fácil	•
Transmisión por correa	•
Off-set	•
EQUIPAMIENTO ESTÁNDAR	
REFERENCIA	56380070



		SPINTEC 443	SPINTEC 443 DS	REFERENCIA
Portadiscos				
	PORTA PAD	□		11315A
	PAD DRIVER-HIGH SPEED-FLEX		□	11316A
Disco 432 mm				
	CAJA 5D. 432MM AZUL	○	○	ES15EL0000063
	CAJA 5D. 432MM VERDE	○	○	ES15EL0000064
	CAJA 5D. 432MM ROJO	○	○	ES15EL0000062
	CAJA 5D. 432MM BLANCO		○	ES15EL0000061
	PAD 17 432MM ECO BONNET MOQUETA 6PCS	○		10001935
	CAJA 5D. 432MM NEGRO	○		ES15EL0000066
Discos especiales				
	DISCOS DIAMOND 430MM R	○	○	10002336
	DISCOS DIAMOND 430MM B	○	○	10002337
	DISCOS DIAMOND 430MM A	○	○	10002338
	DISCOS DIAMOND 430MM V	○	○	10002339
Cepillo disco 430 mm				
	CEPILLO ABRILLANTADO		□	11296A
	CEPILLO BLANDO	□	□	11298A
	CEPILLO MEDIO	□	□	11299A
	CEPILLO DURO	□		11310A
	BRUSH 430MM/ +0.5MM PA66		○	56383868



Depósitos

KIT DEPÓSITO DE SOLUCIÓN

Otros

KIT SPRAY

GENERADOR DE ESPUMA

SPINTEC 443

SPINTEC 443 DS

REFERENCIA

10104A

11295A

11294A



El usuario doméstico

Hidrolimpiadoras

La frecuencia de uso, cuanto hay que limpiar y cómo de impactada está la suciedad son aspectos vitales a considerar previamente a la adquisición de una hidrolimpiadora.


Compact



Limpieza esporádica



Excellent/Dynamic



Limpieza regular



Pro



Limpieza Frecuente y Semi-Profesional



Otros Productos Nilfisk

Buddy y Multi



Perfectos para aspirar residuos secos o húmedos en interiores y exteriores

Aspiración Centralizada



Para los más avanzados



Hidrolimpiadoras compactas y manejables para tareas básicas de limpieza exterior

- La C 110.7 es fácil de usar, mover y guardar gracias a su diseño y peso ligero.
- Chasis con ruedas.
- El sistema arranque/paro automático y la bomba de aluminio con pistones cerámicos lo hacen muy fiable.

Puede hacer buen uso de la hidrolimpiadora C 110.7- Su tamaño manejable y sus ruedas la hacen fácil de transportar.

Ésta máquina tiene un número de funciones que cubren tareas básicas de limpieza y es especialmente útil en tareas alrededor del hogar como la limpieza de coches, bicicletas, muebles de jardín, vallas y pequeños patios.



DATOS TÉCNICOS	C 110.7-5 PC X-TRA EU	C 110.7-5 X-TRA EU
Presión de la bomba (bar)	Max 110/ Max 11	Max 110/ Max 11
Caudal de agua (l/h)	440 / 310	440 / 310
Temperatura de entrada máxima (°C)	40	40
Potencia de consumo (A)	6.0	6.0
Ratio de potencia (KW)	1.4	1.4
Peso (kg)	6	6
Longitud manguera (m)	5	5
Voltaje (V)	220 - 240	220 - 240
Largo x ancho x alto (mm)	260x295x660	260x295x660
CARACTERÍSTICAS		
Carro	•	•
Bomba de aluminio	•	•
Lanza y almacenamiento de la pistola	•	•
Sistema de inyector click&clean	•	•
Pistola con conexión rápida y giratoria	•	•
Auto on/off	•	•
EQUIPAMIENTO ESTÁNDAR		
MANGUERA 5M	126481137	126481137
PISTOLA G1	128500908	128500908
DEPÓSITO PULVERIZADOR DE DETERGENTE	128500077	128500077
AGUJA PARA DESATASCAR		
LANZA G2	128500073	128500073
NILFISK COMPACT PATIO ACC	128500700	
MANGUERA DESATASCO 8 M		
BOQUILLA ROTATIVA POWERSPEED	128500298	128500298
BOQ. TORNADO C110	126481122	126481122
CEPILLO DE PELO		
REFERENCIA	128471000	128470921



Manejable hidrolimpiadora con ruedas para tareas de limpieza exteriores

- Sistema automático de arranque paro con una bomba de aluminio que la hacen especialmente fiable.
- Su diseño compacto con ruedas y bajo peso, hacen que sea muy fácil desplazarse con ella.
- Con la conectividad Click&Clean, una amplia gama de accesorios cómo boquillas, cepillos, boquillas de espuma y limpiadoras de patio pueden ser utilizados
- Chasis con ruedas

Los modelos C 120.7 son adecuados para usuarios con tareas de limpieza ligera a moderada. Si necesita una hidrolimpiadora compacta y sencilla de usar con unas buenas prestaciones de limpieza, considere el modelo C 120.7. Es superior para tareas alrededor de la casa cómo la limpieza de bicis, coches, muebles de jardín, y patios de tamaño pequeños y medianos.



DATOS TÉCNICOS	C 120.7-6 PCAD EU
Presión de la bomba (bar)	Max 120 / Max 12
Caudal de agua (l/h)	440 / 310
Temperatura de entrada máxima (°C)	40
Potencia de consumo (A)	6.2
Ratio de potencia (KW)	1.4
Peso (kg)	6.2
Longitud manguera (m)	6
Voltaje (V)	220 - 240
Largo x ancho x alto (mm)	260x295x710
CARACTERÍSTICAS	
Carro	•
Bomba de aluminio	•
Lanza y almacenamiento de la pistola	•
Sistema de inyector click&clean	•
Pistola con conexión rápida y giratoria	•
Auto on/off	•
EQUIPAMIENTO ESTÁNDAR	
MANGUERA 6M	126481138
PISTOLA G1	128500908
DEPÓSITO PULVERIZADOR DE DETERGENTE	128500077
LANZA G2	128500073
NILFISK COMPACT PATIO ACC	128500700
MANGUERA DESATASCO 8M	128500461
BOQUILLA ROTATIVA POWERSPEED	128500298
BOQ. TORNADO C120/EXC	126481120
CEPILLO DE PELO	128500685
REFERENCIA	128471010



Hidrolimpiadora manejable con ruedas para tareas básicas de limpieza exterior

- Sistema automático de arranque paro con una bomba de aluminio que la hacen especialmente fiable.
- Su diseño compacto con ruedas y bajo peso, hacen que sea muy fácil desplazarse con ella.
- Con la conectividad Click&Clean, una amplia gama de accesorios cómo boquillas, cepillos, boquillas de espuma y limpiadoras de patio pueden ser utilizados
- Chasis con ruedas

Los modelos C 125.7 son adecuados para usuarios con tareas de limpieza ligera a moderada. Si necesita una hidrolimpiadora compacta y sencilla de usar con unas buenas prestaciones de limpieza, considere el modelo C 125.7. Es superior para tareas alrededor de la casa cómo la limpieza de bicis, coches, muebles de jardín, y patios de tamaño pequeños y medianos.



DATOS TÉCNICOS	C 125.7-6 PC X-TRA EU
Presión de la bomba (bar)	Max 125 / Max 12,5
Caudal de agua (l/h)	460 / 320
Temperatura de entrada máxima (°C)	40
Potencia de consumo (A)	6.4
Ratio de potencia (KW)	1.5
Peso (kg)	6.6
Longitud manguera (m)	6
Voltaje (V)	220 - 240
Largo x ancho x alto (mm)	270x300x820
CARACTERÍSTICAS	
Carro	•
Enrollador de manguera	•
Bomba de aluminio	•
Lanza y almacenamiento de la pistola	•
Sistema de inyector click&clean	•
Pistola con conexión rápida y giratoria	•
Auto on/off	•
EQUIPAMIENTO ESTÁNDAR	
MANGUERA 6M	126481138
PISTOLA G1	128500908
DEPÓSITO PULVERIZADOR DE DETERGENTE	128500077
LANZA G2	128500073
NILFISK COMPACT PATIO ACC	128500700
BOQUILLA ROTATIVA POWERSPEED	128500298
BOQ. TORNADO C120/EXC	126481120
REFERENCIA	128470805

Para todo uso - manejable y potente

- 135 presión máxima
- Diseño robusto con bomba de aluminio y motor de inducción
- Sistema automático de arranque / parada
- Menos ruidoso
- Con ruedas para alta movilidad
- Carrete de manguera para el almacenamiento conveniente de la manguera de presión
- Almacenamiento de pistola, lanza, boquilla y rociador de espuma
- Haz clic y limpia usando el tipo de boquilla más adecuada

ALTO RENDIMIENTO Y FLEXIBILIDAD TOTAL

Esta potente lavadora de alta presión Nilfisk fácilmente maneja tareas de limpieza más grandes y frecuentes.

Desde una limpieza suave de superficies más suaves o sensibles para eliminar la suciedad incrustada. El mango grande, resistente.

Las ruedas y la manguera larga garantizan la facilidad de uso que desea, cuando se trabaja por períodos de tiempo más largos.

La elección poderosa para tareas más difíciles.

Para aumentar el rendimiento, esta Nilfisk viene con sistema click&clean para un rango de opcional de accesorios.



DATOS TÉCNICOS	C 135.1-8i PAD X-TRA EU	C135.1-8i X-TRA EU
Presión de la bomba (bar)	Max 135 / max 13.5	Max 135 / max 13.5
Caudal de agua (l/h)	440/ 380	440/ 380
Temperatura de entrada máxima (°C)	40	40
Potencia de consumo (A)	7.4	7.4
Ratio de potencia (KW)	1.7	1.7
Largo x ancho x alto (mm)	305 x 295 x 885	305 x 295 x 885
Peso (kg)	15.8	15.8
Longitud manguera (m)	8	8
Voltaje (V)	230	230
CARACTERÍSTICAS		
Carro	•	•
Soporte de cable	•	•
Portamangueras	•	•
Bomba de aluminio	•	•
Lanza y almacenamiento de la pistola	•	•
Auto on/off	•	•
Regulación de presión en la boquilla	•	•
EQUIPAMIENTO STANDARD		
MANGUERA 8M	128500080	128500080
PISTOLA G3	126481132	126481132
LANZA G3	126481134	126481134
NILFISK PATIO ACC	128500702	
MANGUERA DESATASCO 8M	128500461	
BOQUILLA TORNADO	126481118	126481118
CEPILLO DE PELO	128500685	
REFERENCIA	128471206	128471172

Para todo uso-altas prestaciones

- Potente presión y caudal de agua
- Sistema automático de arranque / parada
- Construcción robusta con bomba de metal y motor de inducción para una larga vida
- Mango telescópico para la altura conveniente del usuario y almacenamiento posterior
- El chasis asegura alta movilidad y facilidad de uso
- La suspensión de goma garantiza un menor ruido
- Almacenamiento de pistola, lanza, boquillas y pulverizador de espuma a bordo
- Cómodo almacenamiento de cable eléctrico
- Puede ser utilizado como máquina estacionaria con opcional gancho de pared

ALTO RENDIMIENTO Y FLEXIBILIDAD COMPLETA
 Esta potente lavadora de alta presión Nilfisk fácilmente maneja tareas de limpieza más grandes y frecuentes. Desde una limpieza suave de superficies más suaves o sensibles para eliminar la suciedad incrustada. El mango telescópico las ruedas robustas y la manguera larga garantizan la facilidad de uso que quieras, cuando trabajas por períodos de tiempo más largos. La elección potente para tareas más difíciles. Para aumentar el rendimiento, este Nilfisk viene con sistema de intercambio de accesorios Click&Clean.



DATOS TÉCNICOS	E145.4-9 X-TRA EU	E 150.2-10 PH X-TRA EU
Presión Bomba (bar/Mpa)	Max 145 / max 14.5	Max 150 / max 15
Caudal Agua Qmax/Qiec (l/h)	500/ 420	500/ 400
Temperatura máx de entrada (°C)	40	40
Consumo (A)	9.5	10
Potencia (kW)	2.1	2.1
Dimensiones (Largo x Ancho x Alto) (mm)	345 x 395 x 900	345 x 395 x 900
Peso (Kg)	18.6	18.6
Longitud Manguera (m)	9	10
Voltaje (V)	220-240	220-240
CARACTERÍSTICAS		
Chasis con Ruedas	•	•
Enrollador Manguera	•	•
Bomba Aluminio	•	•
Almacenamiento accesorios	•	•
Almacenamiento del cable	•	•
Mango telescópico	•	•
Sistema POWERGRIP		
EQUIPAMIENTO STANDARD		
MANGUERA ALTA PRESIÓN 9 M	128500654	128500082
PISTOLA G4 POWERGRIP	128500077	
DEPÓSITO PULVERIZADOR DETERGENTE	6520844	128500077
AGUJA LIMPIEZA		6520844
PISTOLA G4	128500071	
NILFISK PATIO		128500071
KIT DESATASCO 8M		
NILFISK POWER PATIO		128500702
LANZA G4 CORTA	128500676	
BOQUILLA TORNADO AZUL OSCURO	126481120	128500676
BOQUILLA TORNADO		
CEPILLO ROTATIVO		128500657
REFERENCIA	128471185	128471202



Lavadora a presión potente, robusta y semiprofesional.

- Culata de latón
- Mango telescópico para un fácil almacenamiento
- Excelente movilidad en todo tipo de superficies por el chasis con ruedas incorporado y ruedas grandes.
- Regulación de presión
- Agarre suave en el mango y pistola
- Almacenamiento de accesorios en la máquina
- Ganchos para almacenamiento de cable eléctrico
- Sistema de detergente interno con regulación de dosis de detergente y manguera extralarga para detergente
- La lanza larga garantiza una buena posición de trabajo X-TRA los modelos incluyen carrete y carrete de manguera de 10 m de manguera de presión

La robusta hidrolimpiadora semi profesional que maneja fácilmente cualquier aplicación de manera fiable, efectiva y poderosa. Perfecto para limpiar remolques, botes, piscinas y por supuesto también ser utilizado para la limpieza de muebles de patio y jardín.



DATOS TÉCNICOS

P 150.2-10 X-TRA EU

Presión Bomba (bar/Mpa)	Max 150 / Max 15
Agua min/max. (l/h)	610 / 540
Temperatura Máx entrada (°C)	60
Consumo (A)	12.6
Potencia (KW)	2.9
Peso (Kg)	26.8
Manguera (m)	10
Voltaje (V)	230
Largo x ancho x alto (mm)	390x380x955

CARACTERÍSTICAS

Chasis con ruedas	•
Depósito detergente	•
Enrollador de manguera	•
Cabezal de latón	•
Almacenamiento del cable	•
Arranque y paro automático.	•

EQUIPAMIENTO STANDARD

MANGUERA REFORZADA 10 M	128500082
LANZA G5	128500075
AGUJA LIMPIEZA	6520844
PISTOLA G5	128500072
BOQUILLA ROTATIVA POWERSPEED	128500079
BOQUILLA TORNADO	128500078

REFERENCIA

128470132



La mejor hidrolimpiadora semi profesional para tareas de limpieza diarias

- Cabeza cilíndrica de latón.
- Asa telescópica para un fácil almacenamiento.
- Excelente movilidad en todo tipo de superficies.
- Con carro y grandes ruedas.
- Regulación de presión.
- Mango blando en asa y pistola.
- Almacenaje de accesorios en la máquina.
- Gancho para almacenaje del cable eléctrico.
- Sistema interno de regulación y dosificación de detergente con manguera extra larga para succión del detergente.
- Lanza larga que garantiza una buena posición de trabajo.
- Los modelos X-TRA incluyen carro y carrete de manguera.
- 15 m. de manguera de alta presión.

Éste es el modelo superior en la gama de hidrolimpiadoras de consumo. Con gran resistencia y robustez para uso intensivo. Fácil de utilizar, con gran fiabilidad, efectividad y potencia. La herramienta perfecta para la limpieza de barcos, remolques de caballos, piscinas y de grandes superficies.



DATOS TÉCNICOS	P 160.2-15 X-TRA EU
Presión Bomba (bar/Mpa)	Max 160 / Max 16
Agua min/max. (l/h)	650 / 570
Temperatura Máx entrada (°C)	60
Consumo (A)	14.5
Potencia (KW)	3.3
Peso (Kg)	27.8
Manguera (m)	15
Voltaje (V)	230
Largo x ancho x alto (mm)	390x380x975
CARACTERÍSTICAS	
Chasis con ruedas	•
Depósito Detergente	•
Enrollador Manguera	•
Cabezal Latón	•
Pistones cerámicos	
Almacenamiento del cable	•
Arranque y paro automático	•
EQUIPAMIENTO STANDARD	
LANZA G5	128500075
AGUJA LIMPIEZA	6520844
PISTOLA G5	128500072
MANGUERA REFORZADA 15 M	128500084
BOQUILLA ROTATIVA POWERSPEED	128500079
BOQUILLA TORNADO	128500078
REFERENCIA	128470133



	C 110,7-5 PC X-TRA EU	C 110,7-5 X-TRA EU	C 120,7-6 PCAD EU	C 125,7-6 PC X-TRA EU	C 135,1-8 IPAD X-TRA EU	C135,1-8 X-TRA EU	E145,4-9 X-TRA EU	E 150,2-10 PH X-TRA EU	P 150,2-10 X-TRA EU	P 160,2-15 X-TRA EU	REFERENCIA
Hose and Connection											
Manguera standard 8 M					●	●					128500080
Manguera Presión reforzada 10 M								●	●		128500082
Extensión Manguera acople rápido 7 M	○	○	○	○	○	○	○	○			106411346
Extensión Manguera 7 M	○	○	○	○							6410760
Extensión manguera reforzada 7 M	○	○	○	○					○	○	6411048
Manguera 5 M	●	●									126481137
Manguera 6 M			●	●							126481138
Válvula BA Completa	○	○	○	○	○	○	○	○	○	○	106411177
Manguera 9 mtrs							●				128500654
Pistola Nilfisk G1	●	●	●	●							128500908
Manguera DN6 8M con rosca.											128500857
Accesorio											
Pistola G4 POWERGRIP											128500859
Lanza G5									●	●	128500075
Pulverizador de Químico	●	●	●	●	○	○	●	●			128500077
Aguja limpiadora	○	○	○	○			●	●	●	●	6520844
Kit desatasco 15 mtrs	○	○	○	○	○	○	○	○	○	○	6410766
Lanza G2	●	●	●	●							128500073
Pistola NILFISK G3					●	●					126481132

● Accesorios Standard
○ Accesorios Opcionales
□ Accesorios Opcionales e instalables



Accesorios	C 110.7-5 PC X-TRA EU	C 110.7-5 X-TRA EU	C 120.7-6 PCAD EU	C 125.7-6 PC X-TRA EU	C 135.1-8 PAD X-TRA EU	C135.1-8 X-TRA EU	EM5.4-9 X-TRA EU	E 150.2-10 PH X-TRA EU	P 150.2-10 X-TRA EU	P 160.2-15 X-TRA EU	REFERENCIA
Lanza G3					●	●					126481134
Lanza Larga G4											128500074
Pistola G4							●	●			128500071
Pistola G5									●	●	128500072
Manguera alimentación agua 3 M	○	○	○	○	○	○	○	○	○	○	128500673
Adaptador Multi Ángulo	○	○	○	○	○	○	○	○	○	○	6411138
Limpiador Nilfisk PATIO	●	○	●	●							128500700
Limpiador Nilfisk PATIO	○	○	○	○	●	○	○	●			128500702
Lanza telescópica	○	○	○	○	○	○	○	○	○	○	128470040
Lanza limpieza chasis	○	○	○	○	○	○	○	○	○	○	6410763
Kit Arenado Verde	○	○	○	○	○	○	○	○			6410891
Kit Arenado Rojo									○	○	6410758
Colgador Pared						○	○	○	○	○	106411386
Kit Succión Aguas	○	○	○	○	○	○	○	○	○	○	126411387
Kit desatasco 8 M	○	○	●	○	●	○	○	○	○	○	128500461
Nilfisk POWER PATIO completo.	○	○	○	○	○	○	○	○	○	○	128500955
Filtro de Agua NILFISK	○	○	○	○	○	○	○	○	○	○	128500674
Cepillo Multi Brush	○	○	○	○	○	○	○	○	○	○	128470456
Pulverizador Espuma NILFISK C&C	○	○	○	○	○	○	○	○			128500938

● Accesorios Standard
○ Accesorios Opcionales
□ Accesorios Opcionales e instalables



Accesorio

Lanza G4 Corta 128500676

Manguera, Alta Presión.

Manguera reforzada 15 mtrs 128500084

Boquillas Alta Presión

Boquilla C&C Coche 6411136

Boquilla C&C POWERSPEED 128500298

Boquilla Tornado G2 Amarillo 126481114

Boquilla POWERSPEED 128500079

Boquilla Tornado Amarillo 126481116

Boquilla Tornado Regulable Azul Oscuro 126481120

Boquilla Tornado REGULABLE ROJA 128500657

Boquilla Tornado regulable turquesa 126481118

Boquilla Tornado G2 Turquesa 126481122

Boquilla Tornado PR 128500078

Boquilla angulo paso de rueda 6411135

Boquilla Tornado Azul Oscuro 128500854

Cepillos

Cepillo Auto C&C 6411131

Cepillo carrocería 128500463

Cepillo de jardín 128470457

Cepillo para llantas 128470458

● Accesorios Standard
○ Accesorios Opcionales
□ Accesorios Opcionales e instalables



Cepillo

Cepillo rotativo articulado

C 110.7-5 PC X-TRA EU
C 110.7-5 X-TRA EU
C 120.7-6 PCAD EU
C 125.7-6 PC X-TRA EU
C 135.1-8 PAD X-TRA EU
C 135.1-8 X-TRA EU
E M5.4-9 X-TRA EU
E 150.2-10 PH X-TRA EU
P 150.2-10 X-TRA EU
P 160.2-15 X-TRA EU

REFERENCIA

○ ○ ○ ○ ○ ○ ○ ○ ○ ○ ○

6410762

Cepillo rotativo simple

○ ○ ○ ○ ○ ○ ○ ○ ○ ○ ○

126411395

Cepillo de lavado

○ ○ ○ ○ ○ ○ ○ ○ ○ ○ ○

6410765

Cepillo corto NILFISK

○ ○ ● ○ ● ○ ○ ○ ○ ○ ○

128500685

Kit de accesorios

Kit MULTI BRUSH

○ ○ ○ ○ ○ ○ ○ ○ ○ ○ ○

128470459

Kit Tóricas hidrolimpiadoras

○ ○ ○ ○ ○ ○ ○ ○ ○ ○ ○

128500292



El Nilfisk Buddy II 12 es ligero y robusto, ideal para aspirar residuos secos y líquidos.

- Potente motor de 1200 Watts para recoger cualquier suciedad que quiera aspirar.
- La función de soplado le da una alternativa de limpieza.
- Dos ruedas fijas y dos ruedas giratorias le dan una mayor estabilidad y movilidad.
- El filtro estándar de líquidos protege la turbina y asegura una buena durabilidad del motor.
- Tiene un porta accesorios integrado, así que siempre tendrás tus accesorios a mano.
- La asa ergonómica asegura la comodidad cuando tires de ella.

La Nilfisk Buddy 12 es pequeña, poco pesada y potente para aplicaciones en seco y líquido. Perfecta para su casa, para el coche, una pequeña tienda...



DATOS TÉCNICOS

BUDDY II 12 EU

Peso (kg)	4.4
Diámetro tubo aspirador (mm)	36
Longitud manguera (m)	1.9
Dimensiones (mm)	360x330x440
Depresión (MBAR/KPA)	200/20
Potencia máxima (W)	1200
Potencia (W)	1000
Conexión a la red (V~/HZ/A)	220-240/ 1~/ 50/60
Volumen del depósito (l-max)	12
Max. potencia de aspiración (W)	250
Enchufe para herramientas eléctricas (W)	No
Nivel sonoro lpa/lwa (DBA)	87/74

CARACTERÍSTICAS

Diseño compacto	•
Rendimiento en seco y mojado	•
Accesorios multi-fit	•
Control de succión	•
Almacenamiento y accesorios	•
Función de soplado	•

EQUIPAMIENTO ESTÁNDAR

BOQUILLA BISELADA	29541
FILTRO PET BUDDY II	81943047
TUBO CON CLIP PARKING	31000862
BOQ. AGUA POLVO BUDDY II	81943049

REFERENCIA

18451119



Aspirador de agua polvo de 18 litros para usos domésticos

- Su peso ligero le hace fácilmente manejable.
- La versión de 18 litros viene con depósito de Polipropileno.
- Potente motor de 1200 Watts para recoger cualquier suciedad que quiera aspirar.
- La función de soplado le da una alternativa de limpieza.
- Dos ruedas fijas y dos ruedas giratorias le dan una mayor estabilidad y movilidad.
- El filtro estándar de líquidos protege la turbina y asegura una buena durabilidad del motor.
- Tiene un porta accesorios integrado, así que siempre tendrás tus accesorios a mano.
- La asa ergonómica asegura la comodidad cuando tires de ella.

La Nilfisk Buddy 18 es pequeña, poco pesada y potente para aplicaciones en seco y líquido. Perfecta para su casa, para el coche, una pequeña tienda... Esta segunda generación está dotada de un depósito de acero inoxidable de 18 litros.



DATOS TÉCNICOS	BUDDY II 18 EU
Peso (kg)	4.9
Diámetro tubo aspirador (mm)	36
Longitud manguera (m)	1.9
Dimensiones (mm)	360x330x530
Depresión (MBAR/KPA)	200/20
Potencia máxima (W)	1200
Potencia (W)	1000
Conexión a la red (V~/HZ/A)	220-240/ 1~/ 50/60
Volumen del depósito (l-max)	18
Max. potencia de aspiración (W)	250
Enchufe para herramientas eléctricas (W)	No
Nivel sonoro lpa/lwa (DBA)	87/74
CARACTERÍSTICAS	
Diseño compacto	•
Rendimiento en seco y mojado	•
Accesorios multi-fit	•
Control de succión	•
Almacenamiento y accesorios	•
Función de soplado	•
EQUIPAMIENTO ESTÁNDAR	
BOQUILLA BISELADA	29541
FILTRO PET BUDDY II	81943047
TUBO CON CLIP PARKING	31000862
BOQ. AGUA POLVO BUDDY II	81943049
REFERENCIA	18451124



El aspirador perfecto para recoger residuos secos y líquidos.

- El Nilfisk Buddy II 18 Inox es una máquina diseñada para la aspiración en las zonas más robustas.
- Potente motor de 1200 Watts para recoger cualquier suciedad que quiera aspirar.
- La función de soplado le da una alternativa de limpieza.
- Dos ruedas fijas y dos ruedas giratorias le dan una mayor estabilidad y movilidad.
- El filtro estándar de líquidos protege la turbina y asegura una buena durabilidad del motor.
- Tiene un porta accesorios integrado, así que siempre tendrás tus accesorios a mano.
- La asa ergonómica asegura la comodidad cuando tires de ella.

La Nilfisk Buddy 18 Inox es pequeña, poco pesada y potente para aplicaciones en seco y líquido. Perfecta para su casa, para el coche, una pequeña tienda... Esta segunda generación está dotada de un depósito de acero inoxidable de 18 litros.



DATOS TÉCNICOS	BUDDY II 18 INOX
Peso (kg)	5.6
Diámetro tubo aspirador (mm)	36
Longitud manguera (m)	1.9
Dimensiones (mm)	400x350x550
Depresión (MBAR/KPA)	200/20
Potencia máxima (W)	1200
Potencia (W)	1000
Conexión a la red (V~/HZ/A)	220-240/ 1~/ 50/60
Volumen del depósito (l-max)	18
Max. potencia de aspiración (W)	250
Enchufe para herramientas eléctricas (W)	No
Nivel sonoro lpa/lwa (DBA)	87/74
CARACTERÍSTICAS	
Diseño compacto	•
Rendimiento en seco y mojado	•
Accesorios multi-fit	•
Control de succión	•
Almacenamiento y accesorios	•
Función de soplado	•
Depósito de acero	•
EQUIPAMIENTO ESTÁNDAR	
BOQUILLA BISELADA	29541
FILTRO PET BUDDY II	81943047
TUBO CON CLIP PARKING	31000862
BOQ. AGUA POLVO BUDDY II	81943049
REFERENCIA	18451129



Aspirador ligero y compacto con toma eléctrica para herramientas.

- El Nilfisk Buddy II 18 T hace posible trabajar con el aspirador y con tus herramientas al mismo tiempo.
- Conecte su herramienta eléctrica al aspirador con el adaptador eléctrico incorporado.
- Potente motor de 1200 Watts para recoger cualquier suciedad que quiera aspirar.
- La función de soplado le da una alternativa de limpieza.
- Dos ruedas fijas y dos ruedas giratorias le dan una mayor estabilidad y movilidad.
- El filtro estándar de líquidos protege la turbina y asegura una buena durabilidad del motor.
- Tiene un porta accesorios integrado, así que siempre tendrás tus accesorios a mano.
- La asa ergonómica asegura la comodidad cuando tires de ella.

La Nilfisk Buddy 18 es pequeña, poco pesada y potente para aplicaciones en seco y líquido. Perfecta para su casa, para el coche, una pequeña tienda... Esta segunda generación está dotada de un depósito de acero inoxidable de 18 litros y un adaptador para conectar una herramienta eléctrica.



DATOS TÉCNICOS	BUDDY II 18 T EU
Peso (kg)	5.5
Diámetro tubo aspirador (mm)	36
Longitud manguera (m)	4
Dimensiones (mm)	360x330x530
Depresión (MBAR/KPA)	200/20
Potencia máxima (W)	1200
Potencia (W)	1000
Conexión a la red (V~/HZ/A)	220-240/ 1~/ 50/60
Volumen del depósito (l-max)	18
Max. potencia de aspiración (W)	250
Enchufe para herramientas eléctricas (W)	Yes - 1100
Nivel sonoro lpa/lwa (DBA)	87/74
CARACTERÍSTICAS	
Diseño compacto	•
Rendimiento en seco y mojado	•
Accesorios multi-fit	•
Control de succión	•
Almacenamiento y accesorios	•
Función de soplado	•
EQUIPAMIENTO ESTÁNDAR	
BOQUILLA BISELADA	29541
FILTRO PET BUDDY II	81943047
TUBO CON CLIP PARKING	31000862
BOQ. AGUA POLVO BUDDY II	81943049
REFERENCIA	18451134



Aspirador de Agua & Polvo versátil en un tamaño compacto

- Indicador de limpieza de filtro
- Construcción robusta con un potente motor de 1200 W para una larga vida útil.
- Alto poder de succión
- Función soplado
- Depósito de 22L con una buena capacidad neta de llenado.
- Depósito en Polipropileno para una fácil limpieza.

El Multi II es un buen compañero para el "bricolajero" en cualquier hogar. Es también un buen segundo aspirador para la suciedad y residuos dentro y fuera de la casa.



DATOS TÉCNICOS	NILFISK MULTI II 22 EU	NILFISK MULTI II 22 INOX EU
Vacio (KPA)	200/20	200/20
Peso (kg)	7.85	9.20
Diámetro tubo aspirador (mm)	36	36
Longitud manguera (m)	2.2	2.2
Dimensiones (mm)	400x365x564	426x374x599
Potencia máxima (W)	1200	1200
Potencia (W)	1130	1130
Conexión a la red (V~/HZ/A)	220-240/ 1~/ 50/60	220-240/ 1~/ 50/60
Max. potencia de aspiración (W)	270	270
Enchufe para herramientas eléctricas (W)	No	No
Capacidad (l)	22	22
Nivel sonoro lpa/lwa (DBA)	85/72	85/72
CARACTERÍSTICAS		
Rendimiento en seco y mojado	•	•
Filtro de limpieza push&clean		•
Sistema auto on/off		
Control variación velocidad		
Función de soplado	•	•
Depósito de acero		•
Indicador filtro limpio	•	•
EQUIPAMIENTO ESTÁNDAR		
BOQUILLA BISELADA	29541	29541
FILTRO	107417194	107417194
TUBO CON CLIP PARKING	31000862	
MANGUERA ASPIRACIÓN 2,5 M	107417192	107417192
BOQUILLA SUELO AGUA/POLVO D 36	107417197	107417197
REFERENCIA	18451550	18451551



Un buen compañero para tareas duras de limpieza y proyectos de bricolaje

- Indicador de limpieza del filtro
- Sistema Push to Clean, una función de limpieza del filtro semi-automática.
- Construcción robusta con un potente aspirador de 1200 w para una larga longevidad.
- Alta potencia de succión.
- Función soplado.
- Depósito de 22L con una buena capacidad neta de llenado.
- Depósito en polipropileno.

El Multi II es un buen compañero para el "bricolajero" en cualquier casa. También es un buen segundo aspirador dedicado a la suciedad y los desechos dentro, así como fuera de la casa, el coche o similares



DATOS TÉCNICOS

NILFISK MULTI II 22 T INOX EU

Vacio (KPA)	200/ 20
Peso (kg)	9.20
Diámetro tubo aspirador (mm)	36
Longitud manguera (m)	2.2
Dimensiones (mm)	426x374x599
Potencia máxima (W)	1200
Potencia (W)	1130
Conexión a la red (V~/HZ/A)	220-240/ 1~/ 50/60
Max. potencia de aspiración (W)	270
Enchufe para herramientas eléctricas (W)	Yes, 1100W
Capacidad (l)	22
Nivel sonoro lpa/lwa (DBA)	85/ 72
CARACTERÍSTICAS	
EQUIPAMIENTO ESTÁNDAR	
FILTRO	107417194
MANGUERA ASPIRACIÓN 2,5 M	107417197
REFERENCIA	18451577



Un potente y versátil aspirador de agua-polvo.

- Indicador de limpieza del filtro
- Push & Clean, una función de limpieza de filtro semiautomática
- Construcción robusta con un robusto motor e 1400 W para una vida larga
- Gran potencia de succión
- Función de soplado
- Contenedor de 30 l con buena capacidad de llenado neta
- Recipiente de polipropileno para una fácil limpieza
- Control de succión variable y contenedor Inox ofrecido como variante

El Multi II es un buen compañero del "bricolajero" en cualquier casa. También es un buen segundo aspirador para suciedad y restos tanto en la casa como fuera: coche, patio, embarcación.



DATOS TÉCNICOS	NILFISK MULTI II 30 T EU	NILFISK MULTI II 30 T INOX VSC EU
Vacio (KPA)	210/21	210/21
Peso (kg)	9.60	10.50
Diámetro tubo aspirador (mm)	36	36
Longitud manguera (m)	4	4
Dimensiones (mm)	426x374x684	426x374x684
Potencia máxima (W)	1400	1400
Potencia (W)	1260	1260
Conexión a la red (V~/HZ/A)	220-240/ 1~/ 50/60	220-240/ 1~/ 50/60
Max. potencia de aspiración (W)	292	292
Enchufe para herramientas eléctricas (W)	Yes, 1100	Yes, 1100
Capacidad (l)	30	30
Nivel sonoro lpa/lwa (DBA)	87/74	87/74
CARACTERÍSTICAS		
Arranque suave	•	•
Filtro de limpieza push&clean	•	•
Sistema auto on/off	•	•
Control variación velocidad		•
Función de soplado	•	•
Depósito de acero		•
Indicador filtro limpio	•	•
EQUIPAMIENTO ESTÁNDAR		
BOQUILLA BISELADA	29541	29541
FILTRO	107417194	107417194
MANGUERA ASPIRACIÓN 4 M	107417193	107417193
MANGUERA ASPIRACIÓN 2,5 M	107417197	107417197
REFERENCIA	18451552	18451553



Sistema 36 Cepillo / Boquilla universal	BUDDY II 12 EU	BUDDY II 18 EU	BUDDY II 18 INOX	BUDDY II 18 T EU	NIFFISK MULTI II 22 EU	NIFFISK MULTI II 22 INOX EU	NIFFISK MULTI II 22 T INOX EU	NIFFISK MULTI II 30 T EU	NIFFISK MULTI II 30 T INOX V3C EU	REFERENCIA
Sistema 36 Cepillo / Boquilla universal										
CEPILLO REDONDO D36	○	○	○	○	○	○	○	○	○	302002509
BOQUILLA TAPICERIAS D36X115	○	○	○	○	○	○	○	○	○	14295
Sistema 36 Boquilla aspiración suelos										
BOQUILLA COMBI AERO D36X260	○	○	○	○	○	○	○	○	○	302002365
BOQUILLA SUELOS D36	○	○	○	○	○	○	○	○	○	107402706
BOQUILLA SUELOS LIQUIDOS D36X300	○	○	○	○	○	○	○	○	○	63992
Sistema 36 para rincones / Boquilla cónica										
BOQUILLA BISELADA	●	●	●	●	●	●	○	●	●	29541
Sistema 36 tubo										
KIT TUBOS ALUMINIO D36 2X500	○	○	○	○	○	○	○	○	○	107400032
TUBO PLASTICO D36 2X500MM	○	○	○	○	○	○	○	○	○	40696
TUBO TELESCOPICO INOX D36X550	○	○	○	○	○	○	○	○	○	47109
Bolsas para polvo y filtros										
BOLSAS BUDDY II 4UDS	○	○	○	○						81943048
FILTRO PET BUDDY II	●	●	●	●						81943047
BOLSAS MICROFIBRA 22L/30L 4 UDS					○	○	○	○	○	107417195
FILTRO					●	●	●	●	●	107417194
Accesorios										
TUBO CON CLIP PARKING	●	●	●	●	●	○		○	○	31000862
Kit accesorios										
KIT SOPLADO	○	○	○	○	○	○	○	○	○	107402483
KIT TALADRO	○	○	○	○	○	○	○	○	○	107402478
BOQ. AGUA POLVO BUDDY II	●	●	●	●						81943049

● Equipamiento de serie
○ Accesorios
□ EQUIPAMIENTO OPCIONAL



Kit accesorios	BUDDY II 12 EU	BUDDY II 18 EU	BUDDY II 18 INOX	BUDDY II 18 T EU	NIIFSK MULTI II 22 EU	NIIFSK MULTI II 22 INOX EU	NIIFSK MULTI II 22 T INOX EU	NIIFSK MULTI II 30 T EU	NIIFSK MULTI II 30 T INOX VSC EU	REFERENCIA
KIT BRICOLAJE FÁCIL	<input type="checkbox"/>	<input type="checkbox"/>	<input type="checkbox"/>	<input type="checkbox"/>	<input type="checkbox"/>	<input type="checkbox"/>	<input type="checkbox"/>	<input type="checkbox"/>	<input type="checkbox"/>	107417191
KIT COCHE PREMIUM	<input type="checkbox"/>	<input type="checkbox"/>	<input type="checkbox"/>	<input type="checkbox"/>	<input type="checkbox"/>	<input type="checkbox"/>	<input type="checkbox"/>	<input type="checkbox"/>	<input type="checkbox"/>	107417190
Tubos										
MANGO TELESCÓPICO	<input type="checkbox"/>	<input type="checkbox"/>	<input type="checkbox"/>	<input type="checkbox"/>	<input type="checkbox"/>	<input type="checkbox"/>	<input type="checkbox"/>	<input type="checkbox"/>	<input type="checkbox"/>	107402705
Manguera y conexiones										
MANGUERA ASPIRACIÓN 2,5 M	<input type="checkbox"/>	<input type="checkbox"/>	<input type="checkbox"/>	<input type="checkbox"/>	<input checked="" type="checkbox"/>	<input checked="" type="checkbox"/>	<input type="checkbox"/>	<input type="checkbox"/>	<input type="checkbox"/>	107417192
MANGUERA ASPIRACIÓN 4M	<input type="checkbox"/>	<input type="checkbox"/>	<input type="checkbox"/>	<input type="checkbox"/>	<input type="checkbox"/>	<input type="checkbox"/>	<input type="checkbox"/>	<input checked="" type="checkbox"/>	<input checked="" type="checkbox"/>	107417193
Boquilla - Aspiración										
BOQUILLA SUELOS POLVO/AGUA	<input type="checkbox"/>	<input type="checkbox"/>	<input type="checkbox"/>	<input type="checkbox"/>	<input checked="" type="checkbox"/>	<input checked="" type="checkbox"/>	<input checked="" type="checkbox"/>	<input checked="" type="checkbox"/>	<input checked="" type="checkbox"/>	107417197



Servicio profesional que marca diferencia



Aprovechar al máximo la limpieza es posible gracias a dos requisitos importantes. La capacidad de ofrecer máquinas de limpieza de alta calidad es uno de ellos. Y tener acceso fácil y rápido a un servicio profesional es otro factor clave en la gestión de sus operaciones: facilidad, previsibilidad y máximo tiempo de actividad. Es por eso que estamos altamente comprometidos en ofrecerles nuestras Soluciones de Servicio.

Las Soluciones de Servicio Nilfisk no son sólo la respuesta rápida y fiable a sus averías. También son la garantía de recibir las visitas de mantenimiento de nuestros técnicos profesionales y altamente formados que están presentes en todo el mundo. Puede estar seguro que sus máquinas funcionaran de forma óptima durante toda su vida útil - manteniendo su negocio al máximo rendimiento.

Equilibre sus necesidades y demandas

Antes de decidirse por un programa de servicio específico le sugerimos que considere los siguientes factores, éstos son clave para realizar la mejor elección:

Soluciones de Servicio Nilfisk

Somos conscientes de que un mismo servicio no sirve para todos. Cuando firma un contrato de Servicio con Nilfisk tiene la oportunidad de seleccionar entre un rango de diferentes soluciones de servicio desarrolladas para satisfacer sus necesidades específicas.

- Maximizar el tiempo
- Tiempo de respuesta rápido
- Conocer sus costes de servicio en todo momento
- Visitas de mantenimiento regulares



SOLUCIONES DE SERVICIO ESTÁNDAR – MANTENIMIENTO PROFESIONAL

Su contrato engloba dos visitas de mantenimiento preventivo anual y respuesta en 48 horas. Las reparaciones y recambios se facturarán de forma separada.



SOLUCIONES DE SERVICIO PLUS – RENDIMIENTO OPTIMIZADO

Con la solución Plus tiene un control austero en relación al mantenimiento y los costes de reparación mientras sabe que el rendimiento de sus máquinas no estará nunca comprometido, siempre estará optimizado.



SOLUCIONES DE SERVICIO PREMIUM – MÁXIMO TIEMPO DE FUNCIONAMIENTO

Si el tiempo de funcionamiento es su máxima prioridad y su preocupación clave. Soluciones de Servicio Premium es la mejor opción. Una visita de mantenimiento trimestral incluida y de este modo no hay sorpresas financieras repentinas.

Las Soluciones de Servicio Nilfisk están llenas de beneficios

Basándonos en el feedback de nuestros clientes presentamos tres Soluciones de Servicio Nilfisk para usted. Cada solución consiste en un conjunto de características selectas, una adaptación para satisfacer las necesidades específicas - creada para el beneficio de usted y su negocio. Usted puede escoger entre diferentes modelos de facturación. Por favor, para más detalles pregunte a nuestro equipo comercial o de servicio técnico, y no dude en contactar con nosotros si necesita algunos requisitos especiales.

	ESTÁNDAR	PLUS	PREMIUM
Mano de obra y desplazamiento revisiones	Sí	Sí	Sí
Visitas de mantenimiento anuales	2	2	4
Informe de servicio en cada visita	Sí	Sí	Sí
Tiempo de respuesta	48h	48h	24h
Consumibles	No	No	Sí*
Recambios	No	Sí	Sí
Visitas correctivas	No	No	Máx. 2
Máquinas de préstamo	No	No	Opcional

* Dos juegos de consumibles incluidos para uso ligero o normal. Cuatro juegos incluidos para uso intenso de la maquinaria.



En Nilfisk, estamos orgullosos de ser uno de los principales fabricantes del mundo de equipos de limpieza profesional, durante más de 110 años. Con sede mundial de la empresa en Dinamarca, nuestros productos se fabrican en Europa, América y China, y se utilizan en todo el mundo. Nilfisk tiene una extensa red de delegaciones de ventas en 45 países y está representada en más de 100 países de todo el mundo.

Nuestros productos cubren cualquier necesidad del cliente para la limpieza profesional. Nuestras principales gamas de productos son equipos para el cuidado y mantenimiento de suelos, como fregadoras profesionales y barredoras, aspiradores, hidrolimpiadoras de alta presión y máquinas viales. Nuestros productos son reconocidos por su alta calidad y fiabilidad.

Entendemos la sostenibilidad como parte de nuestro negocio. Desarrollamos soluciones de limpieza que proporcionan eficiencia en la limpieza gastando menos energía, menos agua y menos detergente. Al reducir el consumo de recursos, ustedes se benefician tanto como el medio ambiente.

Trabajamos para usted y por ello innovamos constantemente nuestra empresa con el fin de fortalecer la suya. Ésta es una promesa que Nilfisk hace a los clientes como socio de confianza.

Encuentre más información en www.nilfisk.es

Nilfisk S.A.U

mkt.es@nilfisk.com
www.nilfisk.es

